

# AFRICABOURSE HEBDO

ACTIVITES DU MARCHÉ

INDICATEURS

PUBLICATIONS

BON A SAVOIR

OFFRES



SEMAINE DU  
**26 novembre 2018**

Télécharger notre application sur



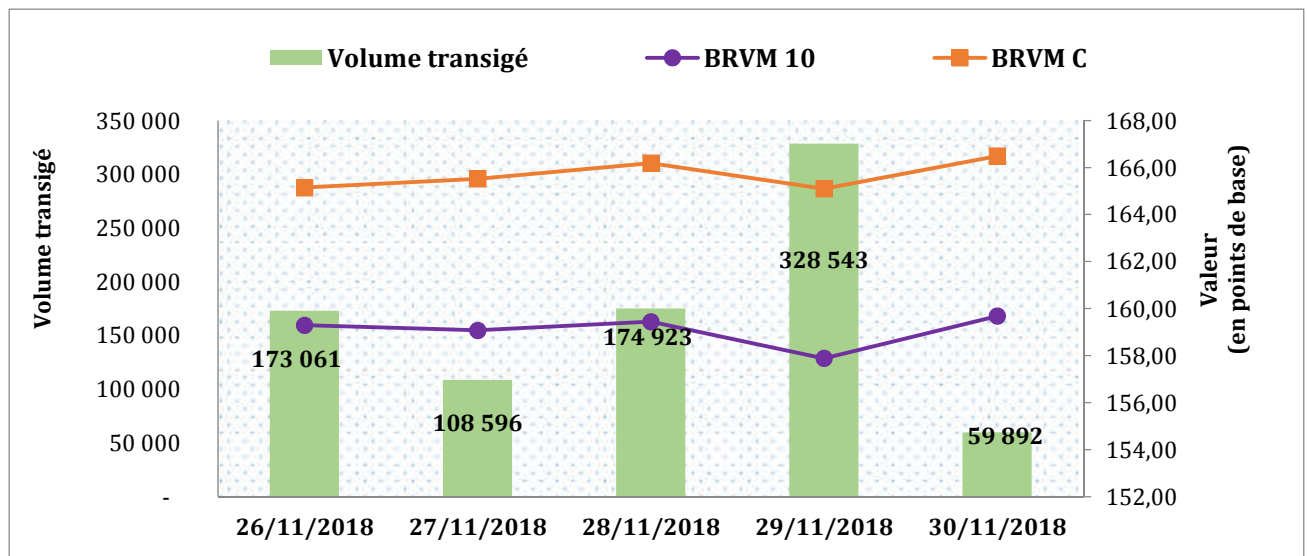
## LA BRVM TERMINE LA SEMAINE DU 26 NOVEMBRE 2018 DANS LE ROUGE !

### I- ACTIVITES DU MARCHE

#### 1.1. MARCHE DES ACTIONS

Après une évolution quasi-identique de ses indices principaux sur la semaine écoulée, la Bourse Régionale des Valeurs Mobilières a globalement enregistré un repli. L'indice des 10 valeurs les plus actives s'est détérioré de 1,62% à 159,68 points. L'indice représentatif du marché dans sa globalité (BRVM C), quant à lui, a reculé de 0,83% à 166,49 points. En outre, la capitalisation boursière du marché s'est établie à 4 682 milliards de FCFA, légèrement en baisse (-0,83%) sur sa valeur en fin de semaine passée. Rappelons que la semaine passée, le BRVM 10 avait décliné de 2,41% à 162,31 points pendant que le BRVM C perdait 2,59% pour une valeur de 167,88 points.

#### Les principaux indices du marché



S'agissant des indices sectoriels, cette semaine, quatre (04) parmi eux se sont inscrits en recul: le BRVM-Transport (-6,55%) à 476,93 points, le BRVM-Distribution (-2,45%) à 232,24 points, le BRVM-Agriculture (-2,15%) à 110,36 points et le BRVM-Services Publics (-2,08%) à 540,67 points. Deux (02) autres indices, le BRVM-Industrie (+0,30% à 53,71 points) et le BRVM-Finances (+1,58% à 58,41 points) ont bouclé la semaine sur une hausse. Le BRVM-Autres Secteurs, seul indice restant, est pour sa part resté stationnaire à 240,61 points.

	TENDANCES		
	Hausse	Baisse	Stationnaire
Nombre de titres	10	22	12
Variation Max	40,66%	-11,00%	
Variation Min	0,51%	-0,17%	
Variation Moyenne	20,58%	-5,58%	

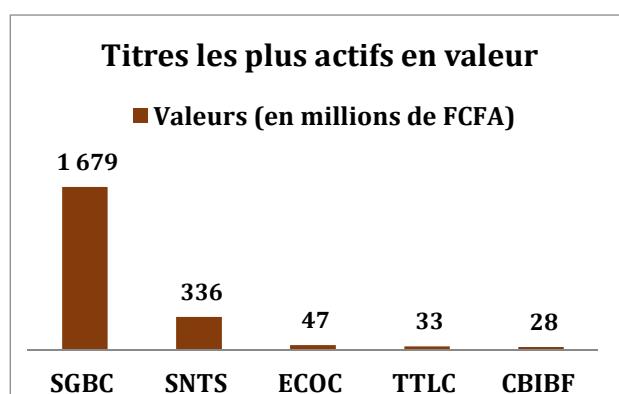
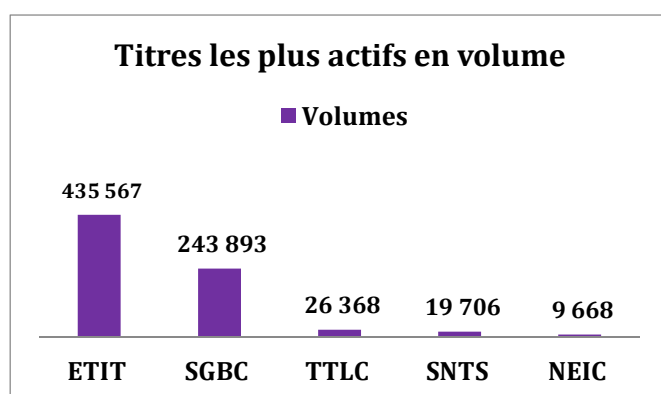
## Les indices sectoriels du marché

	23/11/2018	30/11/2018	Variation	Variation par rapport au 29/12/2017	Volume transigé	Valeur transigée
BRVM-INDUSTRIE	53,55	53,71	0,30%	-47,85%	21 571	42 089 695
BRVM-SERVICES PUBLICS	552,18	540,67	-2,08%	-23,36%	35 059	373 033 125
BRVM-FINANCES	57,5	58,41	1,58%	-33,29%	715 605	1 848 523 365
BRVM-TRANSPORT	510,34	476,93	-6,55%	-60,34%	1 212	7 774 795
BRVM-AGRICULTURE	112,79	110,36	-2,15%	-39,85%	19 859	42 591 675
BRVM-DISTRIBUTION	238,07	232,24	-2,45%	-31,78%	50 169	1 730 319 650
BRVM-AUTRES SECTEURS	240,61	240,61	0,00%	8,33%	1 540	296 300
<b>TOTAL</b>					<b>845 015</b>	<b>4 044 628 605</b>

845 015 titres ont été échangés sur le marché des actions avec comme équivalent une valeur de 4 045 millions de FCFA. L'essentiel de ces transactions ayant été réalisé sur le secteur Finances, il est apparu comme le plus actif en valeur (45,70% du total) comme en volume (84,69% du total). Sur l'ensemble du marché, cinq (05) titres (CROWN SIEM CI, SOLIBRA CI, MOVIS CI, SICOR CI et TRACTAFRIC MOTORS CI) n'ont pas fait l'objet de cotation pendant que vingt-quatre (24) autres ont été cotés 05 jours sur 05.

## TOP/FLOP de la semaine

Titres	Top 3		Variation (+) ↑	Titres	Flop 3		Variation (-) ↓
	23/11/2018	30/11/2018	(+)		23/11/2018	30/11/2018	(-)
BICC	5 325	7 490	40,66%	FTSC	1 600	1 475	-7,81%
NEIC	205	270	31,71%	BOAC	2 500	2 295	-8,20%
SMBC	17 000	19 200	12,94%	CFAC	500	445	-11,00%



Les trois meilleures performances individuelles ont été réalisées par BICI CI (+40,66%), NEI CEDA CI (+31,71%) et SMB CI (+12,94%). S'agissant des plus fortes contreperformances, elles ont été enregistrées par FILTISAC CI (-7,81%) ; BOA CI (-8,20%) et CFAO CI (-11,00%).

## QUELQUES INDICATEURS

ACTIONS	STATISTIQUES HEBDOMADAIRES							STATISTIQUES DEPUIS FIN 2017				
	30/11/18	23/11/18	Perf.	Plus Haut	Plus bas	Volume	Valeur	PER	29/12/17	Perf.	Plus Haut	Plus Bas
<b>SECTEUR- INDUSTRIE</b>												
SICABLE CI	995	990	0,51%	995	950	2 870	2 699 380	6,01	1 105	-9,95%	2 100	950
FILTISAC CI	1 475	1 600	-7,81%	1 545	1 475	2 742	4 094 770	8,35	4 925	-70,05%	5 500	1 475
NEI-CEDA CI	270	205	31,71%	270	220	9 668	2 290 040	6,82	37	629,73%	900	37
NESTLE CI	880	890	-1,12%	880	875	121	106 425	-	1 900	-53,68%	2 900	875
CROWN SIEM CI	12 740	12 740	0,00%	12 740	12 740	0	0	53,64	13 875	-8,18%	14 515	11 200
AIR LIQUIDE CI	450	450	0,00%	450	450	112	50 400	-	400	12,50%	705	340
SOLIBRA CI	57 600	57 600	0,00%	57 600	57 600	0	0	22,31	125 000	-53,92%	126 850	56 000
SMB CI	19 200	17 000	12,94%	19 200	17 000	172	3 106 200	4,98	7 620	151,97%	20 900	8 000
SITAB CI	1 310	1 310	0,00%	1 310	1 310	1 598	2 093 380	-	3 600	-63,61%	3 600	1 290
UNILEVER CI	6 350	6 465	-1,78%	6 465	6 350	100	635 000	-	8 500	-25,29%	14 800	6 350
UNIWAX CI	2 045	2 150	-4,88%	2 145	2 045	4 188	8 412 095	10,57	4 270	-52,11%	4 250	2 045
<b>SECTEUR- SERVICES PUBLICS</b>												
CIE CI	1 545	1 450	6,55%	1 550	1 450	8 692	13 312 790	43,54	2 100	-26,43%	2 200	1 295
ONATEL BF	3 800	3 980	-4,52%	3 810	3 725	7 039	26 654 875	9,14	4 780	-20,50%	9 300	3 500
SODE CI	4 000	4 000	0,00%	4 000	4 000	608	2 472 000	13,22	5 910	-32,32%	5 920	3 195
SONATEL SN	18 000	18 395	-2,15%	18 000	17 800	18 720	336 427 650	8,90	23 500	-23,40%	23 995	17 800
<b>SECTEUR- FINANCES</b>												
BICI CI	7 490	5 325	40,66%	7 490	5 720	3 945	26 434 460	13,44	8 490	-11,78%	8 750	3 795
BOA BN	2 995	3 000	-0,17%	2 995	2 995	4 142	12 338 125	4,07	7 450	-59,80%	7 195	2 995
BOA BF	2 950	3 095	-4,68%	3 100	2 950	2 395	7 088 400	4,31	7 150	-58,74%	7 140	2 950
BOA CI	2 295	2 500	-8,20%	2 450	2 295	3 878	9 097 395	4,23	4 900	-53,16%	5 400	2 295
BOA ML	2 195	2 100	4,52%	2 250	2 100	3 735	7 877 470	4,51	5 200	-57,79%	5 200	1 925
BOA NG	2 900	3 130	-7,35%	3 130	2 900	1 841	5 476 180	5,18	4 950	-41,41%	5 190	2 900
BOA SN	1 890	1 890	0,00%	1 900	1 750	5 033	9 416 505	4,49	2 500	-24,40%	3 250	1 750
CBI BF	7 110	7 125	-0,21%	7 125	7 110	3 988	28 043 960	11,63	10 000	-28,90%	9 995	7 100
ECOBANK CI	17 950	16 995	5,62%	17 950	17 390	2 717	46 642 695	7,44	29 680	-39,52%	28 500	16 995
ETI TG	18	18	0,00%	18	17	435 567	7 489 840	2,56	17	5,88%	24	17
NSIA BANQUE CI	6 150	6 245	-1,52%	6 200	6 150	2 231	13 222 245	7,29	9 660	-36,34%	9 500	6 150
SAFCA CI	5 700	5 760	-1,04%	5 700	5 700	87	495 900	-	10 900	-47,71%	10 900	4 995
SGB CI	7 000	7 295	-4,044%	7 200	6 860	243 893	1 679 194 145	5,50	11 550	-39,39%	14 490	6 860
SIB CI	2 345	2 350	-0,21%	2 380	2 320	2 153	4 919 835	5,20	3 400	-31,03%	3 600	2 040
<b>SECTEUR- TRANSPORT</b>												
BOLLORE CI	1 960	2 100	-6,67%	1 995	1 960	1 212	2 373 170	8,12	4 990	-60,72%	4 950	1 960
MOVIS CI	2 500	2 500	0,00%	2 500	2 500	0	0	-	3 205	-22,00%	5 360	2 500
<b>SECTEUR- AGRICULTURE</b>												
PALM CI	1 950	2 000	-2,50%	1 985	1 850	3 868	7 478 600	3,46	5 500	-64,55%	7 500	1 850
SUCRIVOIRE CI	900	950	-5,26%	950	900	2 643	2 416 375	5,61	1 140	-21,05%	1 840	850
SICOR CI	3 600	3 600	0,00%	3 600	3 600	0	0	21,48	3 950	-8,86%	3 955	2 800
SOGB CI	2 100	2 250	-6,67%	2 100	2 000	6 196	12 416 300	4,35	4 200	-50,00%	5 590	1 985
SAPH CI	2 850	2 800	1,79%	2 850	2 650	7 152	20 280 400	5,66	3 095	-7,92%	4 400	2 530
<b>SECTEUR- DISTRIBUTION</b>												
SERVAIR CI	940	940	0,00%	950	940	5 849	5 401 625	10,33	2 000	-53,00%	1 985	940
BERNABE CI	2 195	2 200	-0,23%	2 200	2 195	822	1 801 100	6,85	3 100	-29,19%	3 275	2 145
CFAO CI	445	500	-11,00%	500	445	6 076	2 760 475	19,84	395	12,66%	865	395
TRACTAFRIC CI	124 995	124 995	0,00%	124 995	124 995	0	0	29,30	288 600	-56,69%	290 000	124 995
VIVO ENERGY CI	1 000	925	8,11%	1 000	915	5 359	5 108 310	12,59	900	11,11%	1 600	800
TOTAL CI	1 250	1 300	-3,85%	1 290	1 250	26 368	33 258 240	7,55	2 780	-55,04%	2 780	1 250
TOTAL SN	1 300	1 280	1,56%	1 300	1 280	5 695	7 357 330	10,19	1 900	-31,58%	1 990	1 175
<b>AUTRES SECTEURS</b>												
SETAO CI	195	195	0,00%	195	185	1 540	296 300	2,99	180	8,33%	490	170

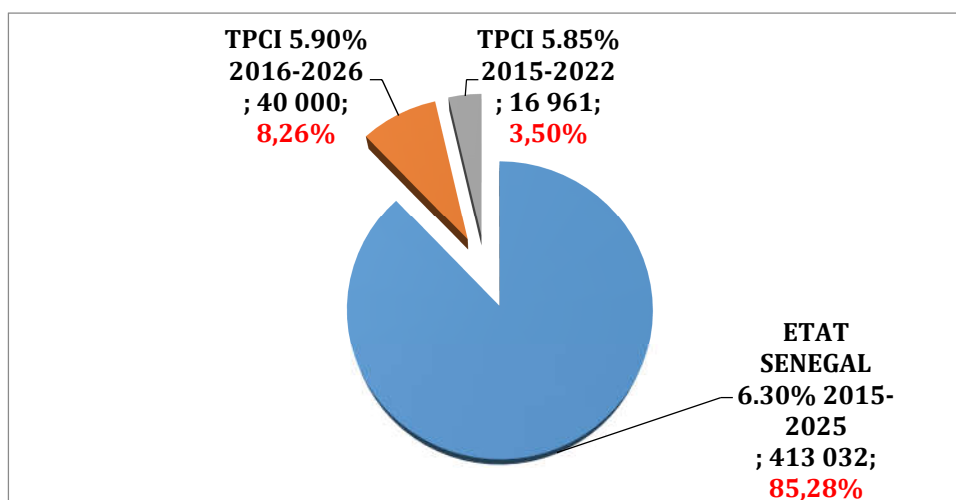
## 1.2. MARCHÉ DES OBLIGATIONS

Sur les 43 titres (dont 4 SUKUK) cotés sur le marché obligataire, 29 n'ont pas enregistré de transactions durant la semaine. Le volume total des transactions sur le marché s'est quant à lui établi à 484 434 titres, pour une valeur de 4 843 485 751 FCFA. Le titre le plus échangé de la semaine a été ETAT SENEGAL 6.30% 2015-2025 (413 032 titres pour 4 130 303 615 FCFA). Par ailleurs, sept (07) variations de cours dont cinq (05) hausses et deux (02) baisses ont été notées cette semaine.

## Les lignes les plus actives de la semaine

Lignes	Volumes	Montants transigés (FCFA)	%
ETAT SENEGAL 6.30% 2015-2025	413 032	4 130 303 615	85,28%
TPCI 5.90% 2016-2026	40 000	400 000 000	8,26%
TPCI 5.85% 2015-2022	16 961	169 610 000	3,50%
<b>Total de la semaine</b>	<b>484 434</b>	<b>4 843 485 751</b>	<b>100,00%</b>

## Répartition des transactions effectuées sur les lignes les plus actives



## Plus fortes hausses &amp; baisses

Titres	Cours au 23/11/2018	Cours au 30/11/2018	Variation
SUKUK SN 6% 2016-2026	9 800	10 000	+2,04% ↑
TPCI 6% 2016-2028	9 850	10 000	+1,52% ↑
TPBJ 6.50% 2017-2027	9 945	10 000	+0,55% ↑
BOAD 5.95% 2014-2021	10 000	9 999	-0,01% ↓
ORAGROUP 6.75% 2013-2019	10 000	9 999	-0,01% ↓



## II- MARCHÉ MONÉTAIRE DE L'UEMOA

RESULTATS DES ADJUDICATIONS DE LA SEMAINE DU 26/11/2018								
PAYS	Nature de l'opération	DATE	DUREE (en mois)	VALEUR DU TAUX D'INTERET	MONTANT SOLLICITE (en millions de Francs)	SOUSSIONS RETENUES (en millions de Francs)	MONTANT GLOBAL DES SOUSSIONS (en millions de Francs)	PRIX / TAUX MOYEN PONDERE
BURKINA FASO	Bons Assimilables du Trésor	28/11/2018	6	Multiple	30 000	22 000	45 490,00	5,9666%
BENIN	Obligations Assimilables du Trésor	29/11/2018	36	6,10%	15 000	22 869,00	22 868,63	9 527,17
NIGER	Bons Assimilables du Trésor	30/11/2018	12	Multiple	25 000	27 500	33 297,00	6,55%

Cette semaine, sur les deux opérations portant sur des bons du trésor, les investisseurs ont pu obtenir en moyenne 5,97% à 6 mois et 6,55% à 1 an. Les émetteurs de ces titres, à savoir respectivement en termes de maturité le Burkina Faso et le Niger, ont connu des fortunes diverses pour ce qui est de la mobilisation. Le Burkina Faso, malgré 151% de soumissions globales n'a retenu que 22 milliards de FCFA, en dessous des 30 milliards de FCFA visés. Le Niger, quant à lui, a retenu 27,5 milliards de FCFA contre les 25 milliards de FCFA initialement recherchés et les 135,7% de soumissions globales. Pour finir, le Bénin, qui a émis des obligations du trésor, a mobilisé au-delà (152,5%) de son objectif affiché et retenu la totalité des soumissions pour un taux moyen de rémunération de 7,34%.

ADJUDICATIONS ANNONCEES POUR LA SEMAINE DU 03/12/2018					
PAYS	Nature de l'opération	DATE	DUREE (en mois)	VALEUR DU TAUX D'INTERET	MONTANT SOLLICITE (en millions de Francs)
NIGER	Bons Assimilables du Trésor	06/12/2018	12	Multiple	25 000

Le Niger est le seul intervenant attendu pour la semaine prochaine où il émettra des bons du trésor à 1 an de maturité avec un objectif affiché de 25 milliards de FCFA.

### III- PUBLICATIONS ISSUES DES BOC DE LA SEMAINE

JOURS	EMETTEURS/ TITRES	INFORMATIONS	FAITS REMARQUABLES
26/11/2018	TPCI 6.00% 2017-2025	Première cotation	Initialement prévue le 13 décembre 2018, la première cotation de l'emprunt ci-contre est reportée au 14 décembre 2018.
	TPCI 6,30% 2013-2018	Paiement des intérêts semestriels et dernier remboursement de capital	-Le paiement s'effectuera le 03 décembre 2018 ;  -Le titre sera suspendu de cotation à partir du 29 novembre 2018.
		Radiation de la cote	Arrivant à maturité le 03 décembre, le titre ci-contre sera radié de la cote à l'issue de son dernier remboursement de capital.
27/11/2018	TPCI 6,30% 2013-2018	Paiement des intérêts semestriels et Remboursement total du capital	Un montant global net d'impôt de 16 793 696 775 FCFA sera mis en paiement le 03 décembre 2018.
	ORAGROUP 6,75% 2013 - 2019	Paiement des intérêts semestriels et Remboursement partiel du capital	Un montant global net d'impôt de 1 651 875 000 FCFA sera mis en paiement le 04 décembre 2018.
	TPCI 6.00% 2018-2026	Première cotation	-La première cotation aura lieu le 14 décembre 2018 ;  -Le cours de référence est fixé à 10 000 FCFA.
	ETAT DU SENEGAL 6,70% 2012-2019	Paiement des intérêts annuels et Remboursement partiel du capital	-Ledit paiement s'effectuera le 14 décembre 2018 ;  -La fermeture des registres est fixée au 12 décembre 2018 ;  -Le titre cotera ex-coupon d'intérêts à partir du 12 décembre 2018.
28/11/2018	SAFCA CI	Fractionnement d'actions	-La date effective de l'opération est le 24 décembre 2018 ;  -Le fractionnement s'opérera dans un rapport de 25 actions nouvelles pour 01 action ancienne ;  -La valeur nominale de l'action sera désormais de 400 FCFA ;  -Le nombre d'actions composant le capital passera à 8 119 750 ;  -La valeur théorique de l'action fractionnée sera publiée le 21 décembre 2018.
	ETAT DU SENEGAL 6,70 % 2012-2019	Paiement des intérêts annuels et Remboursement partiel du capital	Un montant global net d'impôt de 19 981 760 400 FCFA sera mis en paiement le 14 décembre 2018.
29/11/2018	-	-	-
30/11/2018	-	-	-

## FRACTIONNEMENT OU SPLIT : NOTION

• Le fractionnement ou "split" consiste à multiplier le nombre d'actions en divisant leur valeur unitaire. Cette opération qui est neutre pour l'actionnaire est réalisée à l'initiative de la société cotée. La raison essentielle d'une telle manœuvre est de rendre le marché du titre plus liquide et plus accessible à toutes les populations d'actionnaires.

**Exemple :** Soit une action cotant 300.000 FCFA, certains petits actionnaires n'investiront pas dans cette valeur qu'ils estiment trop chère. Mais si la société procède à une division du nominal de ses titres par 50, le cours de chaque action sera ramené mécaniquement à 6.000 FCFA et à ce prix la valeur deviendra plus accessible à l'achat.

En effet, un prix trop élevé ne visera que les Fonds et les investisseurs institutionnels et les plus fortunés. Tandis qu'un prix plus faible attirera un plus grand nombre d'investisseurs, ce qui permettra d'augmenter la demande pour les actions et la liquidité pour le titre. Ce qui facilite l'augmentation du prix de l'action éventuellement et la dispersion de l'actionnariat.

• L'opération de split reste cependant totalement **neutre pour la valorisation du portefeuille** de l'investisseur.

**Exemple :** Le 20 février, vous possédez 50 actions de la société X, leur cours est de 78.000 FCFA, la valeur de votre portefeuille est donc de  $50 \times 78.000 = 3.900.000$  FCFA.

En supposant que le 21 février un fractionnement par 40 de la valeur nominale est intervenu, le nombre de titres composant votre portefeuille passe mécaniquement de 50 à 2.000, le cours de l'action n'est plus de 78.000 FCFA mais de 1.950 ( $78.000/40$ ). Conséquence, votre patrimoine est inchangé :  $2.000 \times 1.950 = 3.900.000$  FCFA.

• Enfin, les split d'actions envoient un signal positif aux marchés financiers.

• Généralement, si le fractionnement n'intervient pas sur exigence du régulateur, seules les sociétés qui envisagent une hausse de leurs opportunités d'investissement et de leurs profits dans le futur procèdent à des split d'actions. C'est pourquoi les annonces de split d'actions sont, en moyenne, suivies d'une augmentation du prix de l'action concernée.

**Pour des conseils en investissements et des placements sûrs, rapprochez-vous d'AFRICABOURSE !**



## V- OFFRES AFRICABOURSE

Spécialisé dans la gestion de portefeuilles d'Organismes de Placement Collectif en Valeur Mobilières, AFRICABOURSE ASSET MANAGEMENT met à la disposition de sa clientèle quatre (04) Fonds Communs de Placement (FCP) : **CAPITAL SÛR** ; **OBLIGATIS** ; **EPARGNE CROISSANCE** et **EPARGNE ACTION**.

Préférez investir dans nos FCP, pour bénéficier de bons rendements. Ces fonds offrent par ailleurs, une bonne sécurité de vos investissements, une forte diversification et une liquidité totale aux souscripteurs.

Le rendement moyen des fonds sur les 4 dernières années se présente comme suit :

Fonds	Rendements annuels moyens jusqu'en 2016*	Valeur liquidative au 30/11/2018 (FCFA)	Dividende unitaire exercice 2017***
<b>CAPITAL SÛR</b>	5,46%	6 639,24	226
<b>OBLIGATIS</b>	6,32%	7 014,00	338
<b>EPARGNE CROISSANCE</b>	7,78%	5 449,71	73
<b>EPARGNE ACTION</b>	12,75%**	2 944,36	115

\*Les performances passées ne garantissent pas les performances futures

\*\*Rendement annualisé escompté

\*\*\*Dividende payé le 29/06/2018

### IMPORTANT :

- ✓ Le fonds **EPARGNE ACTION**, le dernier fonds en date, a réalisé un mois après son lancement en février 2017, 3,72% de performance. Il promet de très bons rendements grâce à la stratégie d'investissement adoptée.
- ✓ Le fonds monétaire **CAPITAL SÛR** est désormais exonéré de frais de souscription. Précédemment fixés à 0,75% du montant de la souscription, les frais d'entrée sont supprimés ; ceci dans le but de mieux satisfaire la clientèle.

## Avec Africabourse, conjugons avoirs et développement

**AFRICABOURSE**, c'est désormais **06 AGENCES au Bénin** (Cotonou, Porto-Novo, Bohicon, Parakou) + **01 BUREAU DE REPRESENTATION à Lomé** (Immeuble Festival des Glaces, 1er étage, Bd du 13 Janvier, Quartier Souza-Nétimé. 01 BP 2633 Lomé, Togo, Tél : +228 22-22-00-40 | 22-22-00-43) + **01 BUREAU DE REPRESENTATION à Abidjan** (Plateau, Immeuble ANIAMAN, 5ème étage Tour A, N°52 A4, Tél : +225 77-08-07-07 | 77-08-09-09).

**Siège**: Avenue Steinmetz, Cotonou-Bénin, en face DHL; Tél: +229 21 31 88 35 /36; [www.africabourse.com](http://www.africabourse.com) ; Email: [africabourse@africabourse.com](mailto:africabourse@africabourse.com)

Rejoignez-nous sur Facebook en cliquant sur l'icône



Retrouvez nous sur

