

AFRICABOURSE HEBDO

ACTIVITES DU MARCHÉ

INDICATEURS

PUBLICATIONS

BON A SAVOIR

OFFRES



SEMAINE DU
10 décembre 2018

Télécharger notre application sur



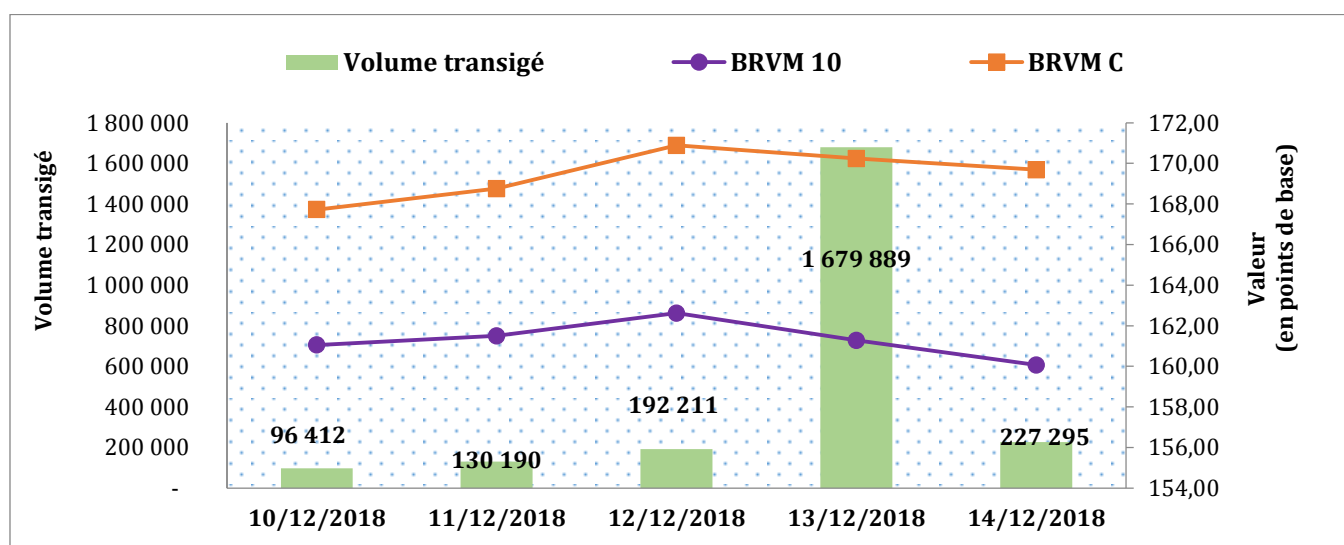
LA BRVM TERMINE LA SEMAINE DU 10 DECEMBRE 2018 SUR UNE PERFORMANCE MITIGEE !

I- ACTIVITES DU MARCHÉ

1.1. MARCHÉ DES ACTIONS

L'embellie enregistrée en fin de semaine passée sur la Bourse Régionale des Valeurs Mobilières s'est poursuivie. L'indice BRVM C a ainsi enregistré une amélioration de 1,64% passant à 169,69 points. Seul bémol, le BRVM 10, lui s'est légèrement dégradé (-0,10%) pour une valeur de 160,06 points. La capitalisation boursière du marché, s'est également inscrite en progression (1,64%) à 4 772 milliards de FCFA. Rappelons que la semaine passée, les progressions des deux indices principaux, le BRVM C et le BRVM 10, étaient respectivement de 0,28% et 0,34% pour des valeurs de 166,95 points et 160,22 points.

Les principaux indices du marché



Dans la veine du BRVM C, les indices sectoriels se sont pour la plupart améliorés cette semaine: le BRVM-Distribution (+2,36%) à 237,94 points, le BRVM-Industrie (+2,90%) à 54,35 points, le BRVM-Transport (+3,03%) à 486,48 points, le BRVM-Agriculture (+4,47%) à 123,29 points et le BRVM-Finances (+6,20%) à 63,16 points. Seuls le BRVM-Autres Secteurs (-2,86%) et le BRVM-Services Publics (-2,46%) ont perdu de la valeur à respectivement 209,76 et 521,87 points.

	TENDANCES		
	Hausse	Baisse	Stationnaire
Nombre de titres	22	16	6
Variation Max	24,75%	-20,69%	
Variation Min	0,03%	-0,31%	
Variation Moyenne	12,39%	-10,50%	

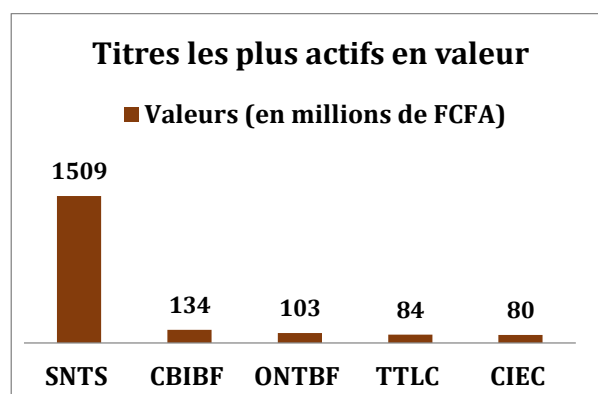
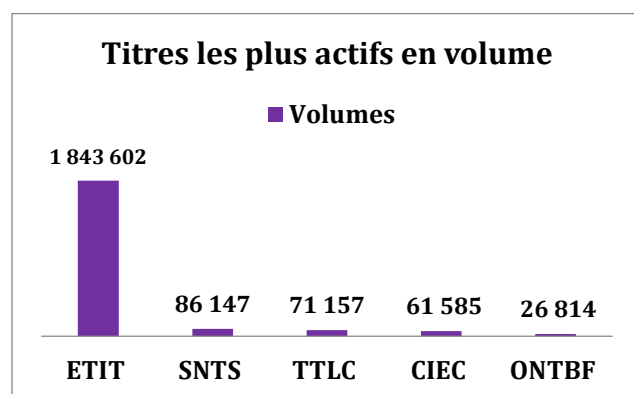
Les indices sectoriels du marché

	07/12/2018	14/12/2018	Variation	Variation par rapport au 29/12/2017	Volume transigé	Valeur transigée
BRVM-INDUSTRIE	52,82	54,35	2,90%	-47,23%	55 633	96 051 970
BRVM-SERVICES PUBLICS	535,02	521,87	-2,46%	-26,03%	174 813	1 692 461 785
BRVM-FINANCES	59,47	63,16	6,20%	-27,87%	1 962 652	554 493 643
BRVM-TRANSPORT	472,16	486,48	3,03%	-59,55%	3 854	7 368 335
BRVM-AGRICULTURE	118,01	123,29	4,47%	-32,80%	22 434	62 801 995
BRVM-DISTRIBUTION	232,46	237,94	2,36%	-30,11%	104 678	113 457 025
BRVM-AUTRES SECTEURS	215,93	209,76	-2,86%	-5,56%	1 933	340 060
TOTAL					2 325 997	2 526 974 813

Avec un total de 2 325 997 titres échangés, la valeur totale des transactions est revenue à 2 526 millions de FCFA. 66,98% de cette valeur ont fait du secteur Services Publics le plus actif en termes de valeur. Parallèlement, enregistrant 84,38% du volume total transigé le secteur Finances est demeuré le plus actif en termes de volume. Sur l'ensemble du marché, seul SICOR CI n'a pas fait l'objet de cotation au cours de la semaine. Vingt-huit (28) autres titres ont néanmoins été cotés 05 jours sur 05.

TOP/FLOP de la semaine

Titres	Top 3		Variation (+) ↑	Titres	Flop 3		Variation (-) ↓
	07/12/2018	14/12/2018	(+)		07/12/2018	14/12/2018	(-)
ABJC	990	1 235	24,75%	SHEC	950	850	-10,53%
STBC	1 310	1 595	21,76%	CIEC	1 450	1 275	-12,07%
BOAC	2 475	3 000	21,21%	NEIC	290	230	-20,69%



Les trois meilleures performances individuelles ont été réalisées par SERVAIR ABIDJAN CI (+24,75%), SITAB CI (+21,76%) et BOA CI (+21,21%). S'agissant des plus fortes contreperformances, elles ont été enregistrées par VIVO ENERGY CI (-10,53%) ; CIE CI (-12,07%) et NEI CEDA CI (-20,69%).

QUELQUES INDICATEURS

ACTIONS	STATISTIQUES HEBDOMADAIRES								STATISTIQUES DEPUIS FIN 2017			
	14/12/18	07/12/18	Perf.	Plus Haut	Plus bas	Volume	Valeur	PER	29/12/17	Perf.	Plus Haut	Plus Bas
SECTEUR- INDUSTRIE												
SICABLE CI	925	905	2,21%	950	905	1 573	1 481 570	5,59	1 105	-16,29%	2 100	905
FILTISAC CI	1 800	1 545	16,50%	1 800	1 660	18 796	29 410 245	10,19	4 925	-63,45%	5 500	1 400
NEI-CEDA CI	230	290	-20,69%	290	230	7 941	1 989 900	5,81	37	521,62%	900	37
NESTLE CI	870	880	-1,14%	875	870	263	229 515	-	1 900	-54,21%	2 900	870
CROWN SIEM CI	12 700	12 740	-0,31%	12 740	12 700	14	177 800	53,47	13 875	-8,47%	14 515	11 200
AIR LIQUIDE CI	465	430	8,14%	465	440	246	108 730	-	400	16,25%	705	340
SOLIBRA CI	56 000	56 000	0,00%	56 000	56 000	7	392 000	21,69	125 000	-55,20%	126 850	56 000
SMB CI	19 000	18 995	0,03%	19 000	18 995	636	12 084 765	4,93	7 620	149,34%	20 900	8 000
SITAB CI	1 595	1 310	21,76%	1 595	1 390	168	258 865	-	3 600	-55,69%	3 600	1 290
UNILEVER CI	6 340	6 340	0,00%	6 340	6 340	21	133 140	-	8 500	-25,41%	14 800	6 340
UNIWAX CI	1 930	1 950	-1,03%	1 930	1 800	25 968	49 785 440	9,98	4 270	-54,80%	4 250	1 800
SECTEUR- SERVICES PUBLICS												
CIE CI	1 275	1 450	-12,07%	1 425	1 275	61 585	80 110 230	35,93	2 100	-39,29%	2 200	1 275
ONATEL BF	3 925	3 865	1,55%	3 925	3 800	26 814	102 701 985	9,44	4 780	-17,89%	9 300	3 500
SODE CI	3 590	3 900	-7,95%	3 900	3 590	267	990 480	11,87	5 910	-39,26%	5 920	3 195
SONATEL SN	17 345	17 790	-2,50%	17 700	17 345	86 147	1 508 659 090	8,58	23 500	-26,19%	23 995	17 345
SECTEUR- FINANCES												
BICI CI	7 400	7 650	-3,27%	7 955	7 400	3 482	26 141 570	13,28	8 490	-12,84%	8 750	3 795
BOA BN	3 000	3 000	0,00%	3 000	2 900	11 235	33 052 830	4,08	7 450	-59,73%	7 195	2 750
BOA BF	3 330	2 805	18,72%	3 330	2 900	23 866	71 367 610	4,86	7 150	-53,43%	7 140	2 745
BOA CI	3 000	2 475	21,21%	3 000	2 500	26 287	66 924 335	5,53	4 900	-38,78%	5 400	2 295
BOA ML	2 000	2 095	-4,53%	2 045	1 950	3 059	6 035 260	4,11	5 200	-61,54%	5 200	1 925
BOA NG	2 885	2 500	15,40%	2 885	2 450	8 124	21 024 075	5,15	4 950	-41,72%	5 190	2 450
BOA SN	1 800	1 790	0,56%	1 800	1 700	7 386	13 046 690	4,27	2 500	-28,00%	3 250	1 700
CBI BF	8 010	7 000	14,43%	8 010	7 000	18 638	134 346 640	13,10	10 000	-19,90%	9 995	7 000
ECOBANK CI	20 000	18 240	9,65%	20 000	18 240	2 417	43 515 635	8,29	29 680	-32,61%	28 500	16 995
ETI TG	18	18	0,00%	18	18	1 843 602	32 572 493	2,56	17	5,88%	24	17
NSIA BANQUE CI	5 950	6 000	-0,83%	6 000	5 550	4 093	23 156 295	7,06	9 660	-38,41%	9 500	5 550
SAFCA CI	5 200	5 600	-7,14%	5 600	5 180	219	1 142 780	-	10 900	-52,29%	10 900	4 995
SGB CI	9 200	8 265	11,31%	9 995	8 800	8 023	76 810 380	7,22	11 550	-20,35%	14 490	6 860
SIB CI	2 400	2 350	2,13%	2 420	2 395	2 221	5 357 050	5,33	3 400	-29,41%	3 600	2 040
SECTEUR- TRANSPORT												
BOLLORE CI	2 000	1 940	3,09%	2 000	1 940	3 851	7 360 840	8,28	4 990	-59,92%	4 950	1 805
MOVIS CI	2 500	2 500	0,00%	2 500	2 500	3	7 495	-	3 205	-22,00%	5 360	2 500
SECTEUR- AGRICULTURE												
PALM CI	2 090	2 040	2,45%	2 190	2 090	961	2 028 775	3,71	5 500	-62,00%	7 500	1 850
SUCRIVOIRE CI	900	955	-5,76%	950	900	2 853	2 650 780	5,61	1 140	-21,05%	1 840	850
SICOR CI	3 600	3 600	0,00%	3 600	3 600	0	0	21,48	3 950	-8,86%	3 955	2 800
SOGB CI	2 220	2 100	5,71%	2 250	2 220	4 242	9 328 860	4,60	4 200	-47,14%	5 590	1 985
SAPH CI	3 435	3 210	7,01%	3 435	3 210	14 378	48 793 580	6,83	3 095	10,99%	4 400	2 530
SECTEUR- DISTRIBUTION												
SERVAIR CI	1 235	990	24,75%	1 235	1 055	3 441	3 848 950	13,58	2 000	-38,25%	1 985	900
BERNABE CI	2 095	2 040	2,70%	2 095	2 000	1 848	3 809 605	6,54	3 100	-32,42%	3 275	2 000
CFAO CI	590	505	16,83%	590	500	15 109	7 835 630	26,31	395	49,37%	865	395
TRACTAFRIC CI	123 990	124 995	-0,80%	124 995	123 990	1	123 990	29,06	288 600	-57,04%	290 000	123 990
VIVO ENERGY CI	850	950	-10,53%	915	850	6 857	6 160 855	10,70	900	-5,56%	1 600	800
TOTAL CI	1 065	1 150	-7,39%	1 235	1 065	71 157	83 502 630	6,43	2 780	-61,69%	2 780	1 065
TOTAL SN	1 300	1 280	1,56%	1 300	1 300	6 265	8 175 365	10,19	1 900	-31,58%	1 990	1 175
AUTRES SECTEURS												
SETAO CI	170	175	-2,86%	185	170	1 933	340 060	2,61	180	-5,56%	490	170

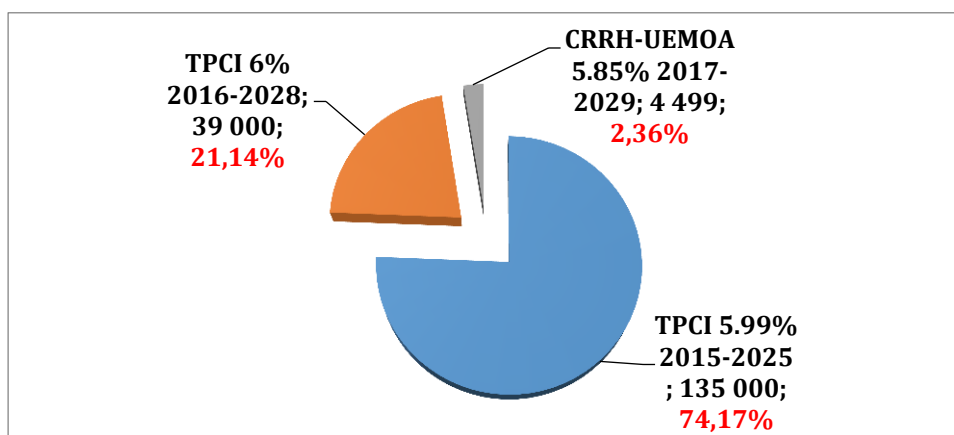
1.2. MARCHÉ DES OBLIGATIONS

Il est à noter cette semaine, l'introduction à la cote des titres TPCI 6% 2017-2025 et TPCI 6% 2018-2026 qui portent à 44 (dont 4 SUKUK) le nombre de titres cotés sur le marché obligataire. Au nombre de ces derniers, 27 n'ont pas enregistré de transactions durant la semaine. Le volume total des transactions sur le marché s'est, quant à lui, établi à 1 822 223 744 FCFA. Le titre le plus échangé de la semaine a été TPCI 5.99% 2015-2025 (135 000 titres pour 1 350 000 000 FCFA). Par ailleurs, huit (08) variations de cours dont trois (03) hausses et cinq (05) baisses ont été notées cette semaine.

Les lignes les plus actives de la semaine

Lignes	Volumes	Montants transigés (FCFA)	%
TPCI 5.99% 2015-2025	135 000	1 350 000 000	74,09%
TPCI 6% 2016-2028	39 000	384 735 000	21,11%
CRRH-UEMOA 5.85% 2017-2029	4 499	42 867 281	2,35%
Total de la semaine	183 332	1 822 223 744	100,00%

Répartition des transactions effectuées sur les lignes les plus actives



Plus fortes hausses & baisses

Titres	Cours au 07/12/2018	Cours au 14/12/2018	Variation
TPCI 5.99% 2015-2025	9 917	10 000	+0,84% ↑
ETAT SENEGAL 6.70% 2012-2019	3 980	4 000	+0,50% ↑
TPCI 5.90% 2016-2026	10 000	9 950	-0,50% ↓
TPCI 6% 2016-2028	10 000	9 865	-1,35% ↓
ETAT SENEGAL 6.50% 2014-2021	6 150	6 000	-2,44% ↓

II- MARCHÉ MONÉTAIRE DE L'UEMOA

RESULTATS DES ADJUDICATIONS DE LA SEMAINE DU 10/12/2018								
PAYS	Nature de l'opération	DATE	DUREE (en mois)	VALEUR DU TAUX D'INTERET	MONTANT SOLLICITE (en millions de Francs)	SOUSSIONS RETENUES (en millions de Francs)	MONTANT GLOBAL DES SOUSSIONS (en millions de Francs)	PRIX / TAUX MOYEN PONDERE
MALI	Bons Assimilables du Trésor	12/12/2018	6	Multiple	25 000	20 000	28 134,00	5,85%
BURKINA FASO	Bons Assimilables du Trésor	13/12/2018	12	Multiple	35 000	19 279	19 279,00	6,17%
	Obligations Assimilables du Trésor		36	6,15%		6 584	6 943,51	9 610,60
BENIN	Obligations Assimilables du Trésor	14/12/2018	36	6,00%	25 000	18 991	29 391,05	9 604,84

Les quatre (04) opérations de la semaine ont porté à parts égales sur les bons du trésor et les obligations du trésor. S'agissant des bons du trésor, ils ont vu le Mali et le Burkina Faso intervenir pour des maturités mais également des fortunes diverses. Le Mali, pour une maturité de 6 mois, n'a retenu que 20 milliards de FCFA contre les 25 initialement recherchés et accordé 5,85% de rendement moyen aux investisseurs. Le Burkina Faso, quant à lui, a alloué la totalité des soumissions, soit 19 milliards de FCFA pour un taux de rémunération moyen de 6,17%. Intervenant également sur les obligations du trésor, le Burkina Faso a retenu 94,82% des soumissions et accordé en moyenne 7,64%. Le dernier intervenant sur les obligations du trésor, le Bénin, bien qu'ayant accordé 9,07% comme taux d'intérêt moyen n'a retenu que 19 milliards de FCFA, en deçà de l'objectif affiché de 25 milliards de FCFA.

ADJUDICATIONS ANNONCEES POUR LA SEMAINE DU 17/12/2018					
PAYS	Nature de l'opération	DATE	DUREE (en mois)	VALEUR DU TAUX D'INTERET	MONTANT SOLLICITE (en millions de Francs)
BURKINA FASO	Bons Assimilables du Trésor	21/12/2018	3	Multiple	35 000
	Obligations Assimilables du Trésor		36	6,15%	

Le Burkina Faso, seul intervenant la semaine prochaine, remplira pour une émission simultanée de bons et d'obligations du trésor avec les mêmes caractéristiques à la différence de la maturité des bons du trésor.

III- PUBLICATIONS ISSUES DES BOC DE LA SEMAINE

JOURS	EMETTEURS/ TITRES	INFORMATIONS	FAITS REMARQUABLES
10/12/2018	BOA NG	Rapport d'activité T3 2018	-Produit Net Bancaire en hausse de 8,56% à 15 675 millions de FCFA ; -Résultat net en hausse de 11,63% à 6 571,49 millions de FCFA.
11/12/2018	ECOBANK CI	Fractionnement d'actions	-La date effective de l'opération est le 27 décembre 2018 ; -Le fractionnement s'opérera dans un rapport de 05 actions nouvelles pour 01 action ancienne ; -La valeur nominale de l'action sera désormais de 500 FCFA ; -Le nombre d'actions composant le capital passera à 55 050 600 ; -La valeur théorique de l'action fractionnée sera publiée le 26 décembre 2018.
12/12/2018	TRACTAFRIC MOTORS CI	Communiqué	Philippe RAYNAL a été nommé Directeur Générale en remplacement de Paolo BOSSI appelé à d'autres fonctions.
13/12/2018	BOA ML	Rapport d'activité Q3 2018	-Produit Net Bancaire en baisse de 0,18% à 21 566 millions de FCFA ; -Résultat net en baisse de 15% à 6 303 millions de FCFA.
	UNILEVER CI	Rapport d'activité Q3 2018	-Chiffre d'affaires en baisse de 6% à 42 591 millions de FCFA ; -Résultat net en hausse de 65% à -1 133 millions de FCFA.
14/12/2018	TPCI 3% 2014-2024	Paiement des intérêts semestriels et remboursement partiel du capital	-Le paiement s'effectuera le 19 décembre 2018 ; -La fermeture des registres est fixée au 19 décembre 2018 ; -Le titre cotera ex-coupon d'intérêts à partir du 17 décembre 2018.
	TPCI 5,85% 2014-2021	Paiement des intérêts semestriels et remboursement partiel du capital	-Le paiement s'effectuera le 19 décembre 2018 ; -La fermeture des registres est fixée au 19 décembre 2018 ; -Le titre cotera ex-coupon d'intérêts à partir du 17 décembre 2018.
	TPCI 6% 2017-2025	Première cotation	6 561 602 titres ont été admis au compartiment des obligations pour une capitalisation boursière de 65,62 milliards de FCFA.
	TPCI 6% 2018-2026	Première cotation	16 464 057 titres ont été admis au compartiment des obligations pour une capitalisation boursière de 164,64 milliards de FCFA.

FRACTIONNEMENT OU SPLIT : NOTION

• Le fractionnement ou "split" consiste à multiplier le nombre d'actions en divisant leur valeur unitaire. Cette opération qui est neutre pour l'actionnaire est réalisée à l'initiative de la société cotée. La raison essentielle d'une telle manœuvre est de rendre le marché du titre plus liquide et plus accessible à toutes les populations d'actionnaires.

Exemple : Soit une action cotant 300.000 FCFA, certains petits actionnaires n'investiront pas dans cette valeur qu'ils estiment trop chère. Mais si la société procède à une division du nominal de ses titres par 50, le cours de chaque action sera ramené mécaniquement à 6.000 FCFA et à ce prix la valeur deviendra plus accessible à l'achat.

En effet, un prix trop élevé ne visera que les Fonds et les investisseurs institutionnels et les plus fortunés. Tandis qu'un prix plus faible attirera un plus grand nombre d'investisseurs, ce qui permettra d'augmenter la demande pour les actions et la liquidité pour le titre. Ce qui facilite l'augmentation du prix de l'action éventuellement et la dispersion de l'actionnariat.

• L'opération de split reste cependant totalement **neutre pour la valorisation du portefeuille** de l'investisseur.

Exemple : Le 20 février, vous possédez 50 actions de la société X, leur cours est de 78.000 FCFA, la valeur de votre portefeuille est donc de $50 \times 78.000 = 3.900.000$ FCFA.

En supposant que le 21 février un fractionnement par 40 de la valeur nominale est intervenu, le nombre de titres composant votre portefeuille passe mécaniquement de 50 à 2.000, le cours de l'action n'est plus de 78.000 FCFA mais de 1.950 ($78.000/40$). Conséquence, votre patrimoine est inchangé : $2.000 \times 1.950 = 3.900.000$ FCFA.

• Enfin, les split d'actions envoient un signal positif aux marchés financiers.

• Généralement, si le fractionnement n'intervient pas sur exigence du régulateur, seules les sociétés qui envisagent une hausse de leurs opportunités d'investissement et de leurs profits dans le futur procèdent à des split d'actions. C'est pourquoi les annonces de split d'actions sont, en moyenne, suivies d'une augmentation du prix de l'action concernée.

Pour des conseils en investissements et des placements sûrs, rapprochez-vous d'AFRICABOURSE !

V- OFFRES AFRICABOURSE

Spécialisé dans la gestion de portefeuilles d'Organismes de Placement Collectif en Valeur Mobilières, AFRICABOURSE ASSET MANAGEMENT met à la disposition de sa clientèle quatre (04) Fonds Communs de Placement (FCP) : **CAPITAL SÛR** ; **OBLIGATIS** ; **EPARGNE CROISSANCE** et **EPARGNE ACTION**.

Préférez investir dans nos FCP, pour bénéficier de bons rendements. Ces fonds offrent par ailleurs, une bonne sécurité de vos investissements, une forte diversification et une liquidité totale aux souscripteurs.

Le rendement moyen des fonds sur les 4 dernières années se présente comme suit :

Fonds	Rendements annuels moyens jusqu'en 2016*	Valeur liquidative au 14/12/2018 (FCFA)	Dividende unitaire exercice 2017***
CAPITAL SÛR	5,46%	6 650,80	226
OBLIGATIS	6,32%	7 026,85	338
EPARGNE CROISSANCE	7,78%	5 534,12	73
EPARGNE ACTION	12,75%**	2 992,63	115

*Les performances passées ne garantissent pas les performances futures

**Rendement annualisé escompté

***Dividende payé le 29/06/2018

IMPORTANT :

- ✓ Le fonds **EPARGNE ACTION**, le dernier fonds en date, a réalisé un mois après son lancement en février 2017, 3,72% de performance. Il promet de très bons rendements grâce à la stratégie d'investissement adoptée.
- ✓ Le fonds monétaire **CAPITAL SÛR** est désormais exonéré de frais de souscription. Précédemment fixés à 0,75% du montant de la souscription, les frais d'entrée sont supprimés ; ceci dans le but de mieux satisfaire la clientèle.

Avec Africabourse, conjugons avoirs et développement

AFRICABOURSE, c'est désormais **01 BUREAU DE REPRESENTATION à Abidjan** (Plateau, Immeuble ANIAMAN, 5ème étage Tour A, N°52 A4, Tél : +225 77-08-07-07 | 77-08-09-09)+ **06 AGENCES au Bénin** (Cotonou, Porto-Novo, Bohicon, Parakou) + **01 BUREAU DE REPRESENTATION à Lomé** (Immeuble Festival des Glaces, 1er étage, Bd du 13 Janvier, Quartier Souza-Nétimé. 01 BP 2633 Lomé, Togo, Tél : +228 22-22-00-40 | 22-22-00-43) +.

Siège: Avenue Steinmetz, Cotonou-Bénin, en face DHL; Tél: +229 21 31 88 35 /36; www.africabourse.com ; Email: africabourse@africabourse.com

Rejoignez-nous sur Facebook en cliquant sur l'icône



Retrouvez nous sur

