

AFRICABOURSE HEBDO

ACTIVITES DU MARCHÉ

INDICATEURS

PUBLICATIONS

BON A SAVOIR

OFFRES



SEMAINE DU
17 décembre 2018

Télécharger notre application sur



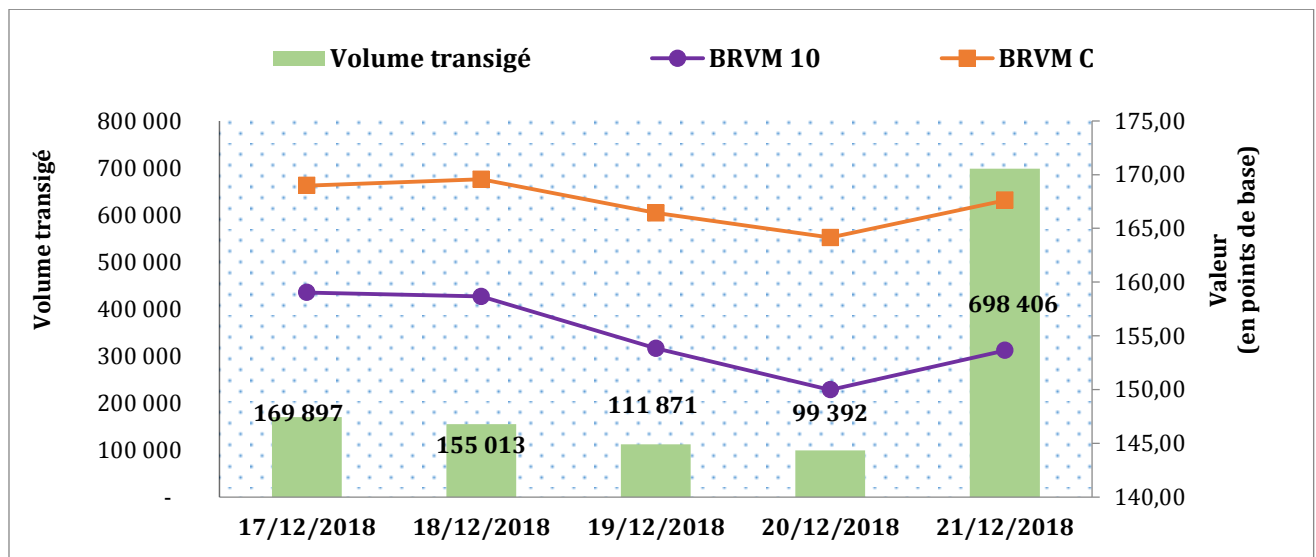
LA BRVM TERMINE LA SEMAINE DU 17 DECEMBRE 2018 DANS LE ROUGE !

I- ACTIVITES DU MARCHE

1.1. MARCHE DES ACTIONS

Après deux semaines de progression, la Bourse Régionale des Valeurs Mobilières a enregistré un recul. Son indice le plus représentatif, le BRVM C, a ainsi perdu 1,23% à 167,61 points. Le BRVM 10, autre indice principal, a accusé une perte de 4,01% pour une valeur de 153,64 points. La capitalisation boursière du marché, quant à elle, a décliné de 1,23% passant à 4 714 milliards de FCFA. La semaine passée, pendant que le BRVM C voyait sa valeur s'améliorer de 1,64% à 169,69 points, le BRVM 10 s'était effrité de 0,10% à 160,06 points.

Les principaux indices du marché



Cette semaine, les indices sectoriels ont reflété une tendance divergente de celle du marché dans sa globalité. Cinq d'entre eux ont enregistré des progressions : le BRVM-Industrie (+0,75%) à 54,76 points, le BRVM-Finances (+1,39%) à 64,04 points, le BRVM-Agriculture (+2,43%) à 126,28 points, le BRVM-Autres Secteurs (+2,94%) à 215,93 points et le BRVM-Distribution (+7,50%) à 255,78 points. Le BRVM-Services Publics a, pour sa part, décroché de 5,41% à 493,66 points alors que le BRVM-Transport est resté stationnaire à 486,48 points.

	TENDANCES		
	Hausse	Baisse	Stationnaire
Nombre de titres	22	13	9
Variation Max	30,18%	-19,57%	
Variation Min	0,57%	-0,42%	
Variation Moyenne	15,38%	-9,99%	

Les indices sectoriels du marché

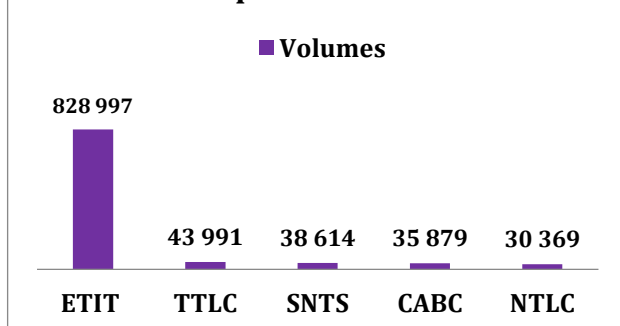
	14/12/2018	21/12/2018	Variation	Variation par rapport au 29/12/2017	Volume transigé	Valeur transigée
BRVM-INDUSTRIE	54,35	54,76	0,75%	-46,83%	82 077	92 340 075
BRVM-SERVICES PUBLICS	521,87	493,66	-5,41%	-30,03%	90 028	803 795 300
BRVM-FINANCES	63,16	64,04	1,39%	-26,86%	945 575	421 002 335
BRVM-TRANSPORT	486,48	486,48	0,00%	-59,55%	2 767	5 514 250
BRVM-AGRICULTURE	123,29	126,28	2,43%	-31,18%	14 218	33 343 210
BRVM-DISTRIBUTION	237,94	255,78	7,50%	-24,87%	95 048	93 491 460
BRVM-AUTRES SECTEURS	209,76	215,93	2,94%	-2,78%	4 866	850 450
TOTAL					1 234 579	1 450 337 080

Un total de 1 234 579 titres a été échangé cette semaine pour une valeur de 1 450 millions de FCFA. Avec 55,42% de cette valeur le secteur Services Publics s'est maintenu en tête du classement des secteurs en termes de valeur. D'un autre côté, le secteur Finances est ressorti le plus actif en volume sur la base de 76,59% du volume total transigé. Sur l'ensemble du marché, trois (03) titres à savoir UNILEVER CI, MOVIS CI et TRACTAFRIC MOTORS CI n'ont pas fait l'objet de cotation au cours de la semaine. Vingt-sept (27) autres ont néanmoins été cotés 05 jours sur 05.

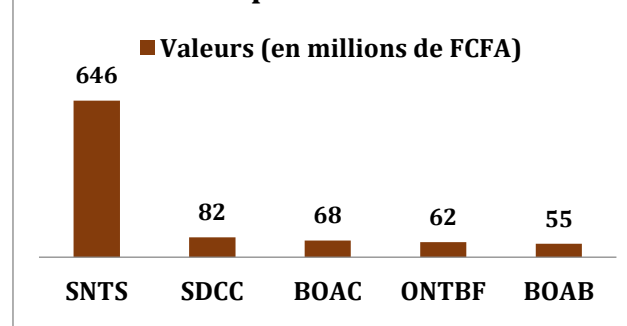
TOP/FLOP de la semaine

Titres	Top 3		Variation	Titres	Flop 3		Variation
	14/12/2018	21/12/2018	(+) ↑		14/12/2018	21/12/2018	(-) ↓
BOABF	3 330	4 335	30,18%	SEMC	318	290	-8,66%
BOAN	2 885	3 700	28,25%	SGBC	9 200	8 220	-10,65%
TTLC	1 065	1 230	15,49%	NEIC	230	185	-19,57%

Titres les plus actifs en volume



Titres les plus actifs en valeur



Les trois meilleures performances individuelles ont été réalisées par BOA BF (+30,18%), BOA NG (+28,25%) et TOTAL CI (+15,49%). S'agissant des plus fortes contreperformances, elles ont été enregistrées par CROWN SIEM CI (-8,66%) ; SGB CI (-10,65%) et NEI CEDA CI (-19,57%).

QUELQUES INDICATEURS

ACTIONS	STATISTIQUES HEBDOMADAIRES								STATISTIQUES DEPUIS FIN 2017			
	21/12/18	14/12/18	Perf.	Plus Haut	Plus bas	Volume	Valeur	PER	29/12/17	Perf.	Plus Haut	Plus Bas
SECTEUR- INDUSTRIE												
SICABLE CI	900	925	-2,70%	940	870	35 879	32 309 905	5,44	1 105	-18,55%	2 100	870
FILTISAC CI	1 935	1 800	7,50%	1 945	1 910	2 510	4 710 540	10,95	4 925	-60,71%	5 500	1 400
NEI-CEDA CI	185	230	-19,57%	215	185	1 656	318 930	4,67	37	400,00%	900	37
NESTLE CI	875	870	0,57%	880	850	30 369	25 992 260	-	1 900	-53,95%	2 900	850
CROWN SIEM CI	290	318	-8,66%	313	289	59	711 320	48,69	347	-16,40%	363	280
AIR LIQUIDE CI	465	465	0,00%	465	460	2 341	1 080 360	-	400	16,25%	705	340
SOLIBRA CI	56 000	56 000	0,00%	56 000	56 000	8	448 200	21,69	125 000	-55,20%	126 850	56 000
SMB CI	19 500	19 000	2,63%	19 595	19 500	587	11 462 125	5,06	7 620	155,91%	20 900	8 000
SITAB CI	1 595	1 595	0,00%	1 595	1 595	86	136 770	-	3 600	-55,69%	3 600	1 290
UNILEVER CI	6 340	6 340	0,00%	6 340	6 340	0	0	-	8 500	-25,41%	14 800	6 340
UNIWAX CI	1 955	1 930	1,30%	1 955	1 820	8 582	15 169 665	10,11	4 270	-54,22%	4 250	1 800
SECTEUR- SERVICES PUBLICS												
CIE CI	1 235	1 275	-3,14%	1 235	1 150	12 070	14 231 595	34,81	2 100	-41,19%	2 200	1 150
ONATEL BF	4 250	3 925	8,28%	4 250	4 005	15 341	61 984 390	10,22	4 780	-11,09%	9 300	3 500
SODE CI	3 680	3 590	2,51%	3 680	3 400	24 003	81 717 835	12,16	5 910	-37,73%	5 920	3 195
SONATEL SN	16 000	17 345	-7,75%	17 195	15 500	38 614	645 861 480	7,91	23 500	-31,91%	23 995	15 500
SECTEUR- FINANCES												
BICI CI	7 700	7 400	4,05%	7 700	6 845	4 464	32 737 440	13,82	8 490	-9,31%	8 750	3 795
BOA BN	3 100	3 000	3,33%	3 100	3 100	17 590	54 599 480	4,22	7 450	-58,39%	7 195	2 750
BOA BF	4 335	3 330	30,18%	4 335	3 500	11 084	42 539 455	6,33	7 150	-39,37%	7 140	2 745
BOA CI	3 315	3 000	10,50%	3 315	2 985	22 543	68 446 375	6,11	4 900	-32,35%	5 400	2 295
BOA ML	2 150	2 000	7,50%	2 150	2 000	2 201	4 413 660	4,41	5 200	-58,65%	5 200	1 925
BOA NG	3 700	2 885	28,25%	3 700	3 100	7 842	25 985 455	6,60	4 950	-25,25%	5 190	2 450
BOA SN	1 750	1 800	-2,78%	1 895	1 700	16 092	28 022 530	4,15	2 500	-30,00%	3 250	1 700
CBI BF	8 150	8 010	1,75%	8 150	8 000	6 356	50 082 540	13,33	10 000	-18,50%	9 995	7 000
ECOBANK CI	20 500	20 000	2,50%	20 500	19 990	1 172	23 452 810	8,50	29 680	-30,93%	28 500	16 995
ETI TG	18	18	0,00%	18	17	828 997	14 188 300	2,56	17	5,88%	24	17
NSIA BANQUE CI	5 925	5 950	-0,42%	5 950	5 900	2 071	12 180 255	7,03	9 660	-38,66%	9 500	5 550
SAFCA CI	5 300	5 200	1,92%	5 300	5 300	4	21 200	-	10 900	-51,38%	10 900	4 995
SGB CI	8 220	9 200	-10,65%	9 145	8 220	1 109	9 894 535	6,45	11 550	-28,83%	14 490	6 860
SIB CI	2 375	2 400	-1,04%	2 380	2 350	24 050	54 438 300	5,27	3 400	-30,15%	3 600	2 040
SECTEUR- TRANSPORT												
BOLLORE CI	2 000	2 000	0,00%	2 000	1 995	2 767	5 514 250	8,28	4 990	-59,92%	4 950	1 805
MOVIS CI	2 500	2 500	0,00%	2 500	2 500	0	0	-	3 205	-22,00%	5 360	2 500
SECTEUR- AGRICULTURE												
PALM CI	2 000	2 090	-4,31%	2 100	2 000	2 131	4 453 930	3,55	5 500	-63,64%	7 500	1 850
SUCRIVOIRE CI	945	900	5,00%	945	885	2 971	2 699 440	5,89	1 140	-17,11%	1 840	850
SICOR CI	3 600	3 600	0,00%	3 600	3 600	36	129 600	21,48	3 950	-8,86%	3 955	2 800
SOGB CI	2 200	2 220	-0,90%	2 200	2 180	4 038	8 815 740	4,56	4 200	-47,62%	5 590	1 985
SAPH CI	3 650	3 435	6,26%	3 650	3 435	5 042	17 244 500	7,25	3 095	17,93%	4 400	2 530
SECTEUR- DISTRIBUTION												
SERVAIR CI	1 200	1 235	-2,83%	1 235	1 200	1 831	2 111 940	13,19	2 000	-40,00%	1 985	900
BERNABE CI	1 950	2 095	-6,92%	2 095	1 950	3 410	7 141 050	6,09	3 100	-37,10%	3 275	1 950
CFAO CI	635	590	7,63%	640	610	28 264	17 647 125	28,32	395	60,76%	865	395
TRACTAFRIC CI	123 990	123 990	0,00%	123 990	123 990	0	0	29,06	288 600	-57,04%	290 000	123 990
VIVO ENERGY CI	900	850	5,88%	920	840	11 586	10 281 655	11,33	900	0,00%	1 600	800
TOTAL CI	1 230	1 065	15,49%	1 230	1 050	43 991	48 398 030	7,43	2 780	-55,76%	2 780	1 050
TOTAL SN	1 405	1 300	8,08%	1 405	1 310	5 966	7 911 660	11,01	1 900	-26,05%	1 990	1 175
AUTRES SECTEURS												
SETAO CI	175	170	2,94%	175	170	4 866	850 450	2,68	180	-2,78%	490	170

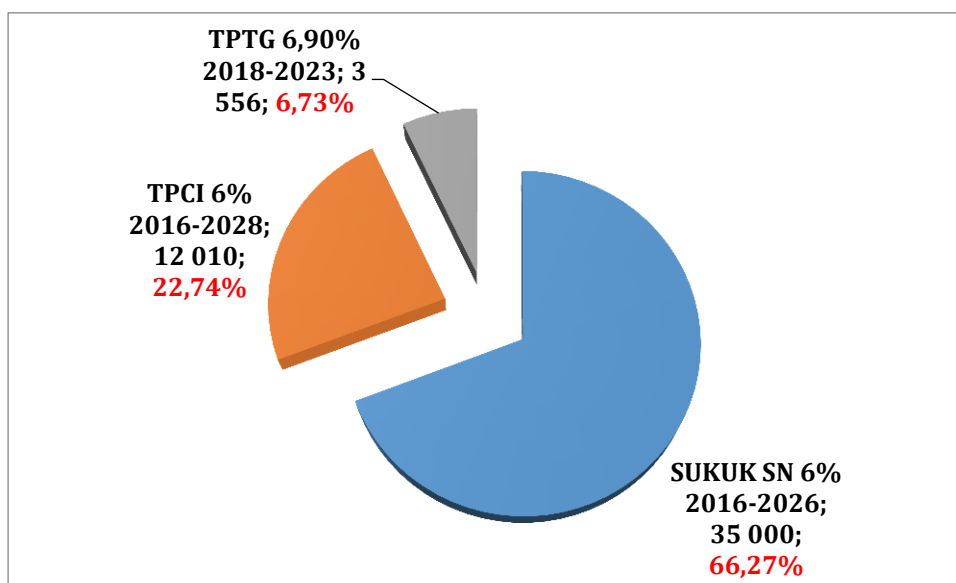
1.2. MARCHÉ DES OBLIGATIONS

Sur les 44 titres (dont 4 SUKUK) cotés sur le marché obligataire, 32 n'ont pas enregistré de transactions durant la semaine. Le volume total des transactions sur le marché s'est, quant à lui, établi à 53 220 titres, pour une valeur de 528 147 395 FCFA. Le titre le plus échangé de la semaine a été SUKUK SN 6% 2016-2026 (35 000 titres pour 350 000 000 FCFA). Par ailleurs, cinq (05) variations de cours dont deux (02) hausses et trois (03) baisses ont été notées cette semaine.

Les lignes les plus actives de la semaine

Lignes	Volumes	Montants transigés (FCFA)	%
SUKUK SN 6% 2016-2026	35 000	350 000 000	66,27%
TPCI 6% 2016-2028	12 010	120 087 990	22,74%
TPTG 6,90% 2018-2023	3 556	35 532 427	6,73%
Total de la semaine	53 220	528 147 395	100,00%

Répartition des transactions effectuées sur les lignes les plus actives



Plus fortes hausses & baisses

Titres	Cours au 14/12/2018	Cours au 21/12/2018	Variation
TPCI 6% 2016-2028	9 865	9 999	+1,36% ↑
ETAT DU BURKINA FASO 6,50% 2017-2024	10 000	9 924	-0,76% ↓

II- MARCHÉ MONÉTAIRE DE L'UEMOA

RESULTATS DES ADJUDICATIONS DE LA SEMAINE DU 17/12/2018								
PAYS	Nature de l'opération	DATE	DUREE (en mois)	VALEUR DU TAUX D'INTERET	MONTANT SOLLICITE (en millions de Francs)	SOUSSIONS RETENUES (en millions de Francs)	MONTANT GLOBAL DES SOUSSIONS (en millions de Francs)	PRIX / TAUX MOYEN PONDERE
GUINEE BISSAU	Bons Assimilables du Trésor	20/12/2018	6	Multiple	10 000	5 239	5 239,00	6,31%
BURKINA FASO	Bons Assimilables du Trésor	21/12/2018	3	Multiple	35 000	23 534	25 756,00	6,02%
	Obligations Assimilables du Trésor		36	6,15%		9 298	9 298,00	9 601,46

Deux interventions ont meublé cette semaine. La Guinée Bissau, a avec une émission de bons du trésor, démarré la semaine. Elle a néanmoins connu peu de succès. Sur un objectif de 10 milliards de FCFA, seuls 52,39% ont été soumissionnés et retenus pour une rémunération moyenne de 6,31% à 6 mois de maturité. Le Burkina Faso a poursuivi la semaine avec une émission simultanée de bons du trésor et d'obligations de trésor. Avec un objectif affiché de 35 milliards de FCFA, il a retenu 32,8 milliards de FCFA et payé 6,02% en moyenne comme rémunération pour les bons et 7,6910% pour les obligations.

ADJUDICATIONS ANNONCEES POUR LA SEMAINE DU 24/12/2018					
PAYS	Nature de l'opération	DATE	DUREE (en mois)	VALEUR DU TAUX D'INTERET	MONTANT SOLLICITE (en millions de Francs)
-	-	-	-	-	-

Aucune émission n'a été annoncée pour la semaine prochaine.

III- PUBLICATIONS ISSUES DES BOC DE LA SEMAINE

JOURS	EMETTEURS/ TITRES	INFORMATIONS	FAITS REMARQUABLES
17/12/2018	SUKUK ETAT DE COTE D'IVOIRE 5,75% 2015-2020	Paiement des profits semestriels et remboursement partiel du capital	-Le paiement s'effectuera le 28 décembre 2018 ; -La fermeture des registres est fixée au 28 décembre 2018 ; -Le titre cotera ex-marge de profits à partir du 26 décembre 2018.
	BOAD 5,95% 2014-2021	Paiement des intérêts annuels et remboursement partiel du capital	-Le paiement s'effectuera le 26 décembre 2018 ; -La fermeture des registres est fixée au 26 décembre 2018 ; -Le titre cotera ex-coupon d'intérêts à partir du 21 décembre 2018.
	FILTISAC CI	Rapport d'activité Q3 2018	-Chiffre d'affaires en baisse de 5% à 26 422 millions de FCFA ; -Résultat courant avant impôts en baisse de 71% à 329 millions de FCFA.
18/12/2018	CRRH-UEMOA 6,10% 2012-2024	Paiement des intérêts semestriels et remboursement partiel du capital	-Le paiement s'effectuera le 17 janvier 2019 ; -La fermeture des registres est fixée au 17 janvier 2019 ; -Le titre cotera ex-coupon d'intérêts à partir du 15 janvier 2019.
	TPCI 3% 2014-2024	Paiement des intérêts semestriels et Remboursement partiel du capital	Un montant global net d'impôt de 26 341 076 248 FCFA a été mis en paiement le 19 décembre 2018.
	TPCI 5,85 % 2014-2021	Paiement des intérêts semestriels et Remboursement partiel du capital	Un montant global net d'impôt de 8 529 217 950 FCFA a été mis en paiement le 19 décembre 2018.
	SUKUK Etat de Côte d'Ivoire 5,75% 2015-2020	Paiement de la marge semestrielle et Remboursement partiel du capital	Un montant global net d'impôt de 17 192 187 500 FCFA a été mis en paiement le 28 décembre 2018.
	SITAB CI	Rapport d'activité S1 2018	-Chiffre d'affaires en baisse de 18,35% à 35 994 millions de FCFA ; -Résultat net en baisse de 491% à -1 655 millions de FCFA.
	CBI BF	Convocation à une Assemblée Générale Ordinaire	Ladite assemblée qui se tiendra le 29 décembre 2018 aura pour objet principal la prise de connaissance par les actionnaires des rapports du Conseil d'administration et des Commissaires aux comptes sur l'impact de global de la réforme du Plan Comptable Bancaire de l'UMOA sur les états financiers de l'exercice clos au 31 décembre 2017.
19/12/2018	CROWN SIEM CI	Valeur théorique de l'action fractionnée	A la clôture de la séance de bourse du 19 décembre 2018, la valeur théorique de l'action

			fractionnée était de 290 FCFA.
	BOAD 5,95% 2014-2021	Paiement des intérêts annuels et Remboursement partiel du capital	Un montant global net d'impôt de 27 709 806 765 FCFA sera mis en paiement le 26 décembre 2018.
20/12/2018	-	-	-
21/12/2018	SAFCA CI	Valeur théorique de l'action fractionnée	A la clôture de la séance de bourse du 21 décembre 2018, la valeur théorique de l'action fractionnée était de 215 FCFA.

FRACTIONNEMENT OU SPLIT : NOTION

• Le fractionnement ou "split" consiste à multiplier le nombre d'actions en divisant leur valeur unitaire. Cette opération qui est neutre pour l'actionnaire est réalisée à l'initiative de la société cotée. La raison essentielle d'une telle manœuvre est de rendre le marché du titre plus liquide et plus accessible à toutes les populations d'actionnaires.

Exemple : Soit une action cotant 300.000 FCFA, certains petits actionnaires n'investiront pas dans cette valeur qu'ils estiment trop chère. Mais si la société procède à une division du nominal de ses titres par 50, le cours de chaque action sera ramené mécaniquement à 6.000 FCFA et à ce prix la valeur deviendra plus accessible à l'achat.

En effet, un prix trop élevé ne visera que les Fonds et les investisseurs institutionnels et les plus fortunés. Tandis qu'un prix plus faible attirera un plus grand nombre d'investisseurs, ce qui permettra d'augmenter la demande pour les actions et la liquidité pour le titre. Ce qui facilite l'augmentation du prix de l'action éventuellement et la dispersion de l'actionnariat.

• L'opération de split reste cependant totalement **neutre pour la valorisation du portefeuille** de l'investisseur.

Exemple : Le 20 février, vous possédez 50 actions de la société X, leur cours est de 78.000 FCFA, la valeur de votre portefeuille est donc de $50 \times 78.000 = 3.900.000$ FCFA.

En supposant que le 21 février un fractionnement par 40 de la valeur nominale est intervenu, le nombre de titres composant votre portefeuille passe mécaniquement de 50 à 2.000, le cours de l'action n'est plus de 78.000 FCFA mais de 1.950 ($78.000/40$). Conséquence, votre patrimoine est inchangé : $2.000 \times 1.950 = 3.900.000$ FCFA.

• Enfin, les split d'actions envoient un signal positif aux marchés financiers.

• Généralement, si le fractionnement n'intervient pas sur exigence du régulateur, seules les sociétés qui envisagent une hausse de leurs opportunités d'investissement et de leurs profits dans le futur procèdent à des split d'actions. C'est pourquoi les annonces de split d'actions sont, en moyenne, suivies d'une augmentation du prix de l'action concernée.

Pour des conseils en investissements et des placements sûrs, rapprochez-vous d'AFRICABOURSE !

V- OFFRES AFRICABOURSE

Spécialisé dans la gestion de portefeuilles d'Organismes de Placement Collectif en Valeur Mobilières, AFRICABOURSE ASSET MANAGEMENT met à la disposition de sa clientèle quatre (04) Fonds Communs de Placement (FCP) : **CAPITAL SÛR** ; **OBLIGATIS** ; **EPARGNE CROISSANCE** et **EPARGNE ACTION**.

Préférez investir dans nos FCP, pour bénéficier de bons rendements. Ces fonds offrent par ailleurs, une bonne sécurité de vos investissements, une forte diversification et une liquidité totale aux souscripteurs.

Le rendement moyen des fonds sur les 4 dernières années se présente comme suit :

Fonds	Rendements annuels moyens jusqu'en 2016*	Valeur liquidative au 21/12/2018 (FCFA)	Dividende unitaire exercice 2017***
CAPITAL SÛR	5,46%	6 657,30	226
OBLIGATIS	6,32%	7 033,37	338
EPARGNE CROISSANCE	7,78%	5 493,77	73
EPARGNE ACTION	12,75%**	3 059,26	115

*Les performances passées ne garantissent pas les performances futures

**Rendement annualisé escompté

***Dividende payé le 29/06/2018

IMPORTANT :

- ✓ Le fonds **EPARGNE ACTION**, le dernier fonds en date, a réalisé un mois après son lancement en février 2017, 3,72% de performance. Il promet de très bons rendements grâce à la stratégie d'investissement adoptée.
- ✓ Le fonds monétaire **CAPITAL SÛR** est désormais exonéré de frais de souscription. Précédemment fixés à 0,75% du montant de la souscription, les frais d'entrée sont supprimés ; ceci dans le but de mieux satisfaire la clientèle.

Avec Africabourse, conjugons avoirs et développement

AFRICABOURSE, c'est désormais **01 BUREAU DE REPRESENTATION à Abidjan** (Plateau, Immeuble ANIAMAN, 5ème étage Tour A, N°52 A4, Tél : +225 77-08-07-07 | 77-08-09-09)+ **06 AGENCES au Bénin** (Cotonou, Porto-Novo, Bohicon, Parakou) + **01 BUREAU DE REPRESENTATION à Lomé** (Immeuble Festival des Glaces, 1er étage, Bd du 13 Janvier, Quartier Souza-Nétimé. 01 BP 2633 Lomé, Togo, Tél : +228 22-22-00-40 | 22-22-00-43) +.

Siège: Avenue Steinmetz, Cotonou-Bénin, en face DHL; Tél: +229 21 31 88 35 /36; www.africabourse.com ; Email: africabourse@africabourse.com

Rejoignez-nous sur Facebook en cliquant sur l'icône



Retrouvez nous sur

