

AFRICABOURSE HEBDO

ACTIVITES DU MARCHÉ

INDICATEURS

PUBLICATIONS

BON A SAVOIR

OFFRES



SEMAINE DU
25 juin 2018

Télécharger notre application sur



AFRICABOURSE HEBDO

LA BRVM TERMINE LA SEMAINE DU 25 JUN 2018 SUR UNE PERFORMANCE MITIGEE !

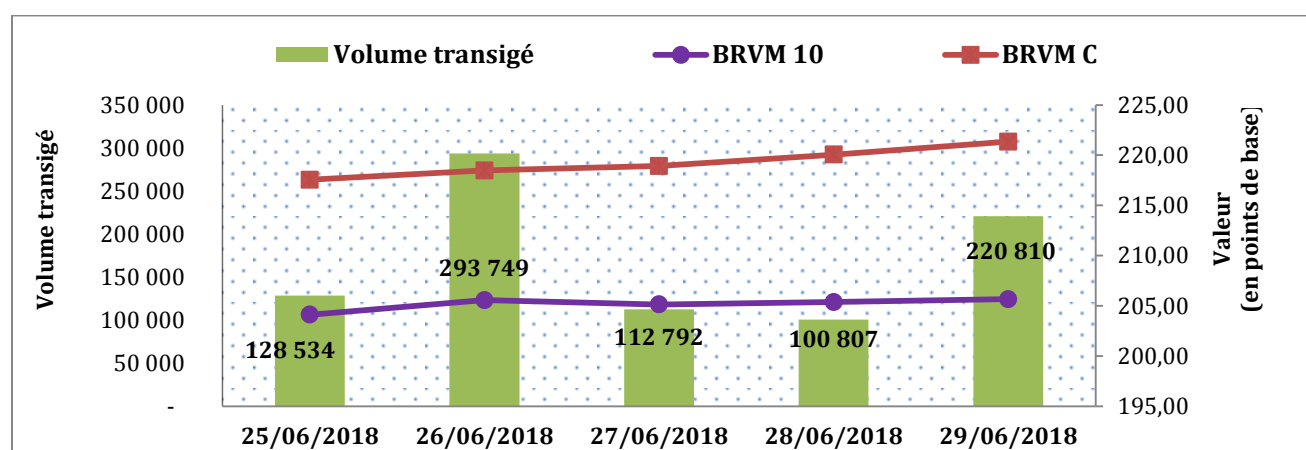
I- ACTIVITES DU MARCHÉ

1.1. MARCHÉ DES ACTIONS

A la suite du repli enregistré la semaine écoulée, la Bourse Régionale des Valeurs Mobilières (BRVM) clôture la semaine du 25/06/2018 sur une note mitigée. Ainsi le principal indice du marché le BRVM Composite a gagné 2,56 points (1,17%), alors que le BRVM 10 a cédé 0,23% par rapport à sa valeur en fin de semaine dernière à 205,67 points.

Il faut rappeler qu'en fin de semaine passée, le BRVM 10 avait perdu 0,45 points (-0,25%), au moment où le BRVM 10 régressait de 0,90% à 206,14 points.

Les principaux indices du marché



Au niveau des indices sectoriels, la plupart d'entre eux ont clôturé la semaine dans le vert : (le BRVM-Industrie (+2,41%) à 83,02 points ; le BRVM-Finances (+1,25%) à 80,46 points ; le BRVM-Transport (+12,52%) à 965,26 points ; le BRVM-Agriculture (+3,68%) à 155,88 points ; le BRVM-Distribution (+10,27%) à 334,07 points ; le BRVM-Autres Secteurs (+9,75%) à 277,62 points). Seul bémol, la baisse de l'indice BRVM Services Publics (-1,50%) à 654,4 points.

| | TENDANCES | | |
|-------------------|-----------|---------|--------------|
| | Hausse | Baisse | Stationnaire |
| Nombre de titres | 21 | 16 | 7 |
| Variation Max | 27,12% | -11,72% | |
| Variation Min | 0,30% | -0,06% | |
| Variation Moyenne | 13,71% | -5,89% | |

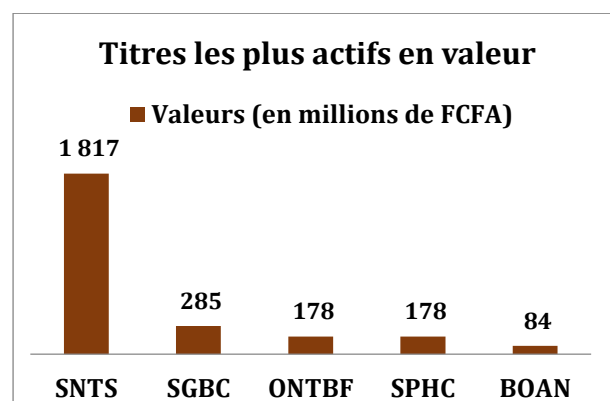
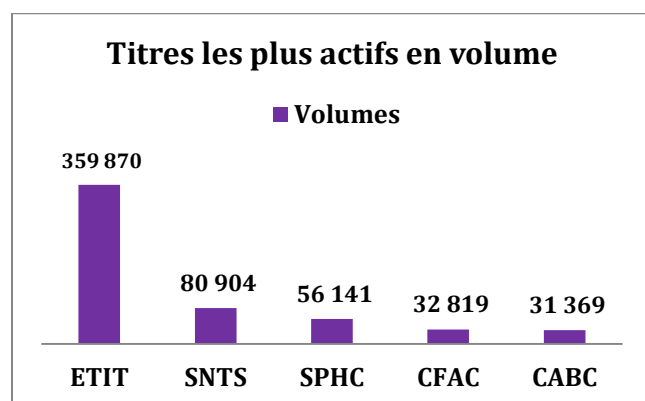
Les indices sectoriels du marché

| | 22/06/2018 | 29/06/2018 | Variation | Variation par rapport au 29/12/2017 | Volume transigé | Valeur transigée |
|------------------------------|------------|------------|-----------|-------------------------------------|-----------------|----------------------|
| BRVM-INDUSTRIE | 81,07 | 83,02 | 2,41% | -19,40% | 81 826 | 332 187 140 |
| BRVM-SERVICES PUBLICS | 664,39 | 654,4 | -1,50% | -7,24% | 112 769 | 2 027 441 470 |
| BRVM-FINANCES | 79,47 | 80,46 | 1,25% | -8,11% | 484 315 | 762 586 448 |
| BRVM-TRANSPORT | 857,86 | 965,26 | 12,52% | -19,74% | 11 264 | 37 575 250 |
| BRVM-AGRICULTURE | 150,34 | 155,88 | 3,68% | -15,04% | 100 925 | 286 568 535 |
| BRVM-DISTRIBUTION | 302,96 | 334,07 | 10,27% | -1,87% | 65 242 | 355 479 900 |
| BRVM-AUTRES SECTEURS | 252,95 | 277,62 | 9,75% | 25,00% | 451 | 100 975 |
| TOTAL | | | | | 856 792 | 3 801 939 718 |

Sur cette semaine, le marché a enregistré 856 792 titres échangés, pour une valeur totale de 3 802 millions de FCFA. Le secteur Finances est resté le plus actif en volume (56,53% du volume total transigé). En valeur, c'est le secteur public qui avec 53,33% de la valeur totale transigée sur le marché, prend la tête des secteurs les plus actifs. Signalons que tous les titres ont enregistré au moins une cotation dans la semaine. Aussi, 32 actions ont été cotées 05 jours sur 05.

TOP/FLOP de la semaine

| Titres | Top 3 | | Variation | Titres | Flop 3 | | Variation |
|-------------|------------|------------|-----------|-------------|------------|------------|-----------|
| | 22/06/2018 | 29/06/2018 | (+) ↑ | | 22/06/2018 | 29/06/2018 | (-) ↓ |
| CFAC | 590 | 750 | 27,12% | PRSC | 180 000 | 170 000 | -5,56% |
| SMBC | 17 000 | 19 950 | 17,35% | NSBC | 8 755 | 8 225 | -6,05% |
| SPHC | 2 775 | 3 200 | 15,32% | SEMC | 13 650 | 12 050 | -11,72% |



Les trois meilleures performances individuelles ont été réalisées par CFAO MOTORS CI (+27,12%), SMB CI (+17,35%) et SAPH CI (+15,32%). S'agissant des plus fortes contreperformances, elles ont été enregistrées par TRACTAFRIQUE (-5,56%) ; NSIA BANQUE CI (-6,05%) et CROWN SIEM CI (-11,72%).

QUELQUES INDICATEURS

| ACTIONS | STATISTIQUES HEBDOMADAIRES | | | | | | | STATISTIQUES DEPUIS FIN 2017 | | | | |
|----------------------------------|----------------------------|----------|---------|-----------|----------|---------|---------------|------------------------------|----------|---------|-----------|----------|
| | 29/06/18 | 22/06/18 | Perf. | Plus Haut | Plus bas | Volume | Valeur | PER | 29/12/17 | Perf. | Plus Haut | Plus Bas |
| SECTEUR- INDUSTRIE | | | | | | | | | | | | |
| SICABLE CI | 1 500 | 1 400 | 7,14% | 1 500 | 1 300 | 31 369 | 42 547 940 | 9,06 | 1 105 | 35,75% | 2 100 | 1 150 |
| FILTISAC CI | 4 000 | 3 750 | 6,67% | 4 000 | 3 740 | 4 845 | 18 121 425 | 22,64 | 4 925 | -18,78% | 5 500 | 3 500 |
| NEI-CEDA CI | 160 | 160 | 0,00% | 170 | 160 | 1 593 | 257 240 | 4,04 | 37 | 332,43% | 900 | 37 |
| NESTLE CI | 2 645 | 2 600 | 1,73% | 2 650 | 2 645 | 22 | 58 200 | - | 1 900 | 39,21% | 2 900 | 1 850 |
| CROWN SIEM CI | 12 050 | 13 650 | -11,72% | 13 650 | 12 050 | 17 | 212 680 | 50,73 | 13 875 | -13,15% | 14 515 | 12 050 |
| AIR LIQUIDE CI | 350 | 360 | -2,78% | 370 | 340 | 21 701 | 7 593 575 | - | 400 | -12,50% | 705 | 340 |
| SOLIBRA CI | 74 000 | 74 000 | 0,00% | 74 000 | 73 995 | 105 | 7 767 560 | 28,66 | 125 000 | -40,80% | 126 850 | 69 000 |
| SMB CI | 19 950 | 17 000 | 17,35% | 19 950 | 16 995 | 307 | 5 709 300 | 5,18 | 7 620 | 161,81% | 20 000 | 8 000 |
| SITAB CI | 46 000 | 47 000 | -2,13% | 47 000 | 46 000 | 21 | 966 000 | - | 72 000 | -36,11% | 72 000 | 14 500 |
| UNILEVER CI | 8 600 | 8 000 | 7,50% | 8 600 | 8 600 | 316 | 2 636 200 | - | 8 500 | 1,18% | 8 600 | 6 500 |
| UNIWAX CI | 3 150 | 3 150 | 0,00% | 3 150 | 3 100 | 21 530 | 67 432 805 | 16,28 | 4 270 | -26,23% | 4 250 | 2 900 |
| SECTEUR- SERVICES PUBLICS | | | | | | | | | | | | |
| CIE CI | 1 795 | 1 700 | 5,59% | 1 795 | 1 695 | 3 542 | 6 059 175 | 50,59 | 2 100 | -14,52% | 2 200 | 1 295 |
| ONATEL BF | 7 995 | 8 000 | -0,06% | 7 995 | 7 950 | 22 408 | 178 278 165 | 9,61 | 9 560 | -16,37% | 80 000 | 7 800 |
| SODE CI | 4 150 | 4 200 | -1,19% | 4 150 | 4 100 | 5 915 | 24 203 250 | 13,72 | 5 910 | -29,78% | 5 920 | 3 600 |
| SONATEL SN | 22 300 | 22 750 | -1,98% | 22 505 | 22 300 | 80 904 | 1 817 445 375 | 11,03 | 23 500 | -5,11% | 23 995 | 21 500 |
| SECTEUR- FINANCES | | | | | | | | | | | | |
| BICI CI | 7 340 | 6 790 | 8,10% | 7 340 | 6 800 | 146 | 1 019 405 | 13,17 | 8 490 | -13,55% | 8 750 | 6 100 |
| BOA BN | 4 995 | 4 810 | 3,85% | 5 000 | 4 900 | 13 145 | 65 414 825 | 6,79 | 7 450 | -32,95% | 7 195 | 4 315 |
| BOA BF | 4 890 | 4 900 | -0,20% | 4 900 | 4 650 | 12 202 | 57 917 340 | 7,14 | 7 150 | -31,61% | 7 140 | 4 650 |
| BOA CI | 4 490 | 4 495 | -0,11% | 4 495 | 4 400 | 10 551 | 46 898 150 | 8,28 | 4 900 | -8,37% | 5 400 | 3 600 |
| BOA ML | 3 190 | 3 200 | -0,31% | 3 195 | 3 100 | 5 558 | 17 061 970 | 6,55 | 5 200 | -38,65% | 5 200 | 2 600 |
| BOA NG | 4 295 | 4 005 | 7,24% | 4 295 | 4 000 | 20 241 | 83 967 165 | 7,67 | 4 950 | -13,23% | 5 190 | 4 000 |
| BOA SN | 2 680 | 2 700 | -0,74% | 2 690 | 2 510 | 7 699 | 20 019 395 | 6,36 | 2 500 | 7,20% | 3 250 | 2 000 |
| CBI BF | 8 995 | 8 700 | 3,39% | 8 995 | 8 690 | 6 467 | 56 667 145 | 14,71 | 10 000 | -10,05% | 9 995 | 8 650 |
| ECOBANK CI | 24 300 | 23 160 | 4,92% | 24 395 | 23 205 | 2 244 | 52 512 035 | 10,08 | 29 680 | -18,13% | 28 500 | 23 000 |
| ETI TG | 20 | 20 | 0,00% | 20 | 19 | 359 870 | 7 138 453 | 2,85 | 17 | 17,65% | 24 | 17 |
| NSIA BANQUE CI | 8 225 | 8 755 | -6,05% | 8 690 | 8 205 | 4 765 | 39 698 985 | 9,75 | 9 660 | -14,86% | 9 500 | 8 000 |
| SAFCA CI | 6 000 | 6 000 | 0,00% | 6 000 | 6 000 | 10 | 60 000 | - | 10 900 | -44,95% | 10 900 | 6 000 |
| SGB CI | 12 330 | 12 500 | -1,360% | 12 500 | 12 245 | 23 529 | 284 890 410 | 9,68 | 11 550 | 6,75% | 14 490 | 11 000 |
| SIB CI | 3 600 | 3 445 | 4,50% | 3 600 | 3 300 | 17 888 | 61 669 180 | 7,99 | 3 400 | 5,88% | 3 600 | 3 200 |
| SECTEUR- TRANSPORT | | | | | | | | | | | | |
| BOLLORE CI | 4 000 | 3 550 | 12,68% | 4 100 | 3 815 | 7 736 | 30 748 975 | 16,57 | 4 990 | -19,84% | 4 950 | 3 000 |
| MOVIS CI | 2 900 | 2 900 | 0,00% | 2 900 | 2 900 | 3 528 | 11 678 685 | - | 3 205 | -9,52% | 3 330 | 2 775 |
| SECTEUR- AGRICULTURE | | | | | | | | | | | | |
| PALM CI | 3 200 | 3 345 | -4,33% | 3 335 | 3 200 | 3 040 | 7 514 680 | 5,68 | 5 500 | -41,82% | 7 500 | 3 200 |
| SUCRIVOIRE CI | 1 150 | 1 160 | -0,86% | 1 160 | 1 100 | 16 681 | 19 163 270 | 7,16 | 1 140 | 0,88% | 1 840 | 850 |
| SICOR CI | 3 080 | 2 870 | 7,32% | 3 080 | 2 870 | 4 636 | 17 047 180 | 18,38 | 3 950 | -22,03% | 3 955 | 2 800 |
| SOGB CI | 3 790 | 3 795 | -0,13% | 3 790 | 3 650 | 20 427 | 64 788 355 | 7,85 | 4 200 | -9,76% | 5 590 | 2 890 |
| SAPH CI | 3 200 | 2 775 | 15,32% | 3 200 | 2 950 | 56 141 | 178 055 050 | 6,36 | 3 095 | 3,39% | 4 400 | 2 530 |
| SECTEUR- DISTRIBUTION | | | | | | | | | | | | |
| SERVAIR CI | 1 500 | 1 500 | 0,00% | 1 500 | 1 500 | 4 106 | 6 826 275 | 16,49 | 2 000 | -25,00% | 1 985 | 1 350 |
| BERNABE CI | 2 400 | 2 300 | 4,35% | 2 400 | 2 300 | 960 | 1 386 895 | 7,49 | 3 100 | -22,58% | 3 275 | 2 145 |
| CFAO CI | 750 | 590 | 27,12% | 750 | 590 | 32 819 | 24 023 910 | 33,45 | 395 | 89,87% | 865 | 395 |
| TRACTAFRIC CI | 170 000 | 180 000 | -5,56% | 180 000 | 170 000 | 1 344 | 5 826 725 | 13,49 | 288 600 | -41,09% | 290 000 | 170 000 |
| VIVO ENERGY CI | 1 100 | 1 075 | 2,33% | 1 100 | 1 010 | 8 220 | 13 521 265 | 13,85 | 900 | 22,22% | 1 600 | 800 |
| TOTAL CI | 1 995 | 1 810 | 10,22% | 1 995 | 1 885 | 17 018 | 31 574 415 | 12,05 | 2 780 | -28,24% | 2 780 | 1 775 |
| TOTAL SN | 1 685 | 1 680 | 0,30% | 1 690 | 1 680 | 775 | 1 162 125 | 13,21 | 1 900 | -11,32% | 1 990 | 1 495 |
| AUTRES SECTEURS | | | | | | | | | | | | |
| SETAO CI | 225 | 205 | 9,76% | 225 | 220 | 451 | 100 975 | 3,45 | 180 | 25,00% | 490 | 170 |

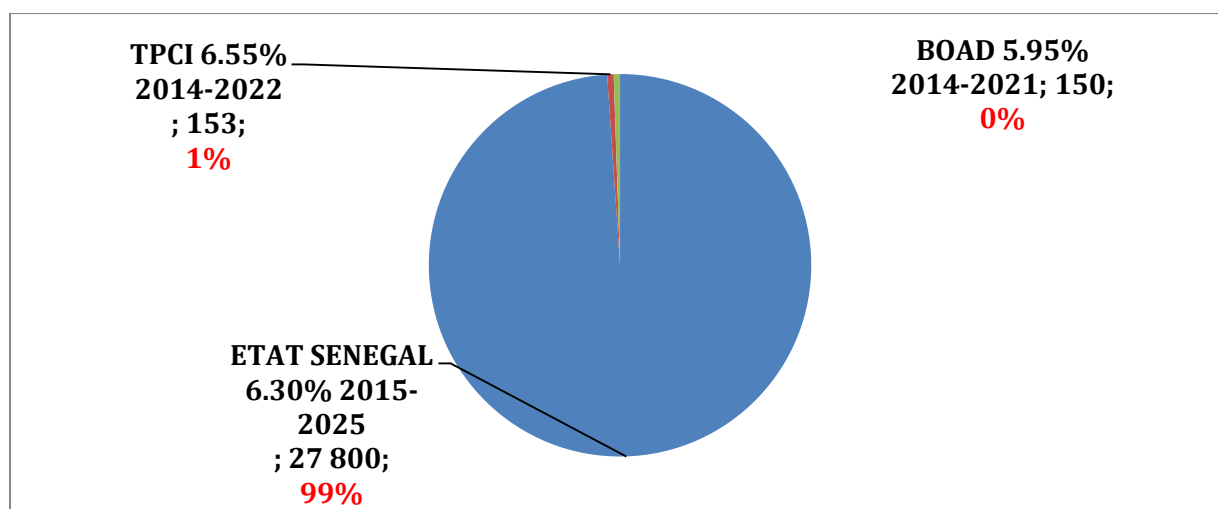
1.2. MARCHÉ DES OBLIGATIONS

Sur les 42 titres (dont 5 SUKUK) cotés sur le marché obligataire, 35 n'ont pas enregistré de transactions durant la semaine. Par ailleurs, le volume total des transactions sur ce marché s'est établi à 28 305 titres, pour une valeur de 282 968 200 FCFA. Le titre le plus échangé de la semaine a été ETAT SENEGAL 6.30% 2015-2025 (27 800 titres pour 227 918 200 FCFA). Pour finir, une (01) seule variation de cours a été notée cette semaine.

Les lignes les plus actives de la semaine

| Lignes | Volumes | Montants transigés (FCFA) | % |
|------------------------------|---------------|---------------------------|----------------|
| ETAT SENEGAL 6.30% 2015-2025 | 27 800 | 277 918 200 | 98,22% |
| TPCI 6.55% 2014-2022 | 153 | 1 530 000 | 0,54% |
| BOAD 5.95% 2014-2021 | 150 | 1 500 000 | 0,53% |
| Total de la semaine | 28 305 | 282 968 200 | 100,00% |

Répartition des transactions effectuées sur les lignes les plus actives



Plus fortes hausses & baisses

| Titres | Cours au 22/06/2018 | Cours au 29/06/2018 | Variation |
|------------------------------|---------------------|---------------------|-----------|
| ETAT SENEGAL 6.30% 2015-2025 | 9 999 | 10 000 | 0,01% |

II- LE MARCHÉ MONÉTAIRE DE L'UEMOA

RESULTATS DES ADJUDICATIONS DE LA SEMAINE DU 25/06/2018

| PAYS | Nature de l'opération | DATE | DUREE (en mois) | VALEUR DU TAUX D'INTERET | MONTANT SOLLICITE (en millions de Francs) | SOUSSIONS RETENUES (en millions de Francs) | MONTANT GLOBAL DES SOUSSIONS (en millions de Francs) | PRIX MOYEN PONDERE |
|--------------|------------------------------------|------------|-----------------|--------------------------|-------------------------------------------|--------------------------------------------|------------------------------------------------------|--------------------|
| BURKINA-FASO | Obligations Assimilables du Trésor | 27/06/2018 | 36 | 6,15% | 20 000 | 21 389 | 25 261,34 | 9 838,21 |

Au cours de cette semaine seul l'Obligation Assimilable du Trésor (OAT) du Burkina Faso a fait l'objet d'adjudication sur le marché monétaire. Pour un montant de 20 000 millions de FCFA sollicité, les investisseurs ont favorablement souscrits à cette offre avec un montant de 25 261,34 millions de FCFA soumissionné, soit un taux de souscription de 126,34%. Le niveau des soumissions retenues a représenté 106,94 % pour un montant de 21 389 millions de FCFA avec un prix moyen pondéré est de 9 838,21 FCFA.

ADJUDICATIONS ANNONCEES POUR LA SEMAINE DU 02/07/2018

| PAYS | Nature de l'opération | DATE | DUREE (en mois) | VALEUR DU TAUX D'INTERET | MONTANT SOLLICITE (en millions de Francs) |
|-------|------------------------------------|------------|-----------------|--------------------------|-------------------------------------------|
| MALI | Bons Assimilables du Trésor | 04/07/2018 | 12 | Multiple | 20 000 |
| BENIN | Bons Assimilables du Trésor | 05/07/2018 | 12 | Multiple | 70 000 |
| | Obligations Assimilables du Trésor | | 36 | 6,00% | |
| NIGER | Obligations Assimilables du Trésor | 06/07/2018 | 60 | 6,25% | 60 000 |
| | Obligations Assimilables du Trésor | | 84 | 6,50% | |

Pour la semaine du 02 Juillet 2018, trois (03) opérations ont été annoncées. Il s'agit notamment de l'émission de Bons Assimilables du Trésor du Mali d'une maturité de 12 mois prévue pour le 04 Juillet 2018. Ensuite pour le 05 juillet, il y aura l'émission simultanée de Bons et d'Obligations par le Trésor Public du Bénin, pour 70 milliards de FCFA recherchés. La dernière adjudication de la semaine est celle du Trésor Public du Niger qui recherche 60 milliards de FCFA via des Obligations de maturité 5 ans et 7 ans.

III- PUBLICATIONS ISSUES DES BOC DE LA SEMAINE

| JOURS | TITRES | INFORMATIONS | FAITS REMARQUABLES |
|------------|---------------------------------------|------------------------------------------------------------------------------------------------|-------------------------------------------------------------------------------------------------------------------------------------------------------------------------------------------------------------------|
| 25/06/2018 | MOVIS CI | Communiqué sur la tenue de l'Assemblée Générale (AG) de MOVIS sur les états financiers de 2017 | -Le Tribunal de Commerce a prorogé au 31 Décembre 2018 la tenue de l'AG de MOVIS CI sur les états financiers de 2017 ; -La date et le lieu de la tenue de l'AG seront communiqués ultérieurement. |
| | CFAO CI | Rapport d'activité du 1 ^{er} Trimestre 2018 | -Chiffre d'affaire en hausse de 63,28% à 25 429 millions FCFA, par rapport à la même période 2017 ; -Résultat net en hausse de 407,22% à 2 154 millions FCFA. |
| 26/06/2018 | SUKUK Etat de SENEGAL 6,25% 2014-2018 | Paiement des profits semestriels et dernier remboursement du capital | -Le paiement s'effectuera le 18/07/2018 ; -Date de suspension de la cotation à partir du 16/07/2018. |
| | | Radiation de la cote | Le titre sera radié de la cote après le 18/07/2018. |
| | CRRH-UEMOA 5,85% 2016-2026 | Paiement des intérêts semestriels et remboursement partiel du capital | -Le paiement s'effectuera le 03/07/2018; -La fermeture des registres est fixée au 03/07/2018 ; -Le titre cotera ex-coupon d'intérêts à partir du 29/06/2018. |
| | CRRH-UEMOA 6% 2014-2024 | Paiement des intérêts semestriels et remboursement partiel du capital | -Le paiement s'effectuera le 30/06/2018; -La fermeture des registres est fixée au 30/06/2018 ; -Le titre cotera ex-coupon d'intérêts à partir du 27/06/2018. |
| | BICI CI | Paiement de dividende | -Un dividende annuel net unitaire de 213,56 FCFA sera mis en paiement le 2 juillet 2018 ; -La date de fermeture des registres est fixée au 2 juillet 2018. |
| | BOA BENIN | Notation financière | -Sur le long terme, la BOA Bénin a vu sa note être maintenue à A+ avec des perspectives stables ; -Il en a été de même sur le court terme, où la note de A1 a été confirmée avec des perspectives stables. |
| | SIB CI | Notation financière | -Sur le long terme, la SIB CI a vu sa note être maintenue à A+ avec des perspectives positive ; -Il en a été de même sur le court terme, où la note de A1 a été confirmée avec des perspectives stables. |
| 27/06/2018 | SOGB CI | Paiement de dividende exercice 2017 | -Un dividende annuel net unitaire de 432 FCFA sera mis en paiement le 23 juillet 2018 ; |

| | | | |
|-------------------|------------------|-------------------------------------|--------------------------------------------------------------------------------------------------------------------------------------------------------------------------------------------------------------------------------------|
| | | | <p>-La date de fermeture des registres est fixée au 23 juillet 2018 ;</p> <p>-Le titre cotera ex-dividende le 19 Juillet 2018.</p> |
| 28/06/2018 | BOA CI | Notation financière | <p>-Sur le long terme, BOA CI a vu sa note être maintenue à A avec des perspectives stables ;</p> <p>-Il en a été de même sur le court terme, où la note de A2 a été confirmée avec des perspectives stables.</p> |
| 29/06/2018 | SGB CI | Paiement de dividende exercice 2017 | <p>-Un dividende annuel net unitaire de 585 FCFA sera mis en paiement le 17 juillet 2018 ;</p> <p>-La date de fermeture des registres est fixée au 17 juillet 2018 ;</p> <p>-Le titre cotera ex-dividende le 13 Juillet 2018.</p> |
| | UNIWAX CI | Paiement de dividende exercice 2017 | <p>-Un dividende annuel net unitaire de 173,70 FCFA sera mis en paiement le 13 juillet 2018 ;</p> <p>-La date de fermeture des registres est fixée au 13 juillet 2018 ;</p> <p>-Le titre cotera ex-dividende le 11 Juillet 2018.</p> |

IV- BON A SAVOIR

OFFRE PUBLIQUE DE RETRAIT : QU'EST-CE QUE C'EST ?

1. Définition

L'Offre Publique de Retrait (OPR) est une opération déclenchée par un actionnaire ou un groupe d'actionnaires détenant majoritairement le capital social d'une société. Cette opération consiste à racheter les titres détenus par les actionnaires minoritaires dans le but de retirer la société de la cote. C'est une proposition formulée aux actionnaires leur permettant de vendre généralement à un prix intéressant les titres qu'ils détiennent.

2. Causes

Les opérations d'OPR peuvent intervenir pour des événements marquant la vie de l'entreprise : changement de la forme juridique de la société (SARL en SA par exemple) ; la modification de l'activité ou la cession des actifs ; manque de liquidité de l'action en bourse rendant la cession des titres sur le marché. Aussi l'OPR peut être initié en cas de la liquidation judiciaire de la société.

Remarque : Une OPR fait aussi généralement suite à une OPA (Offre publique d'Achat) ou d'une OPE (Offre publique d'échange) afin de ramasser les titres qui n'ont pas été apportés à ces offres.

3. Conséquence de l'OPR pour les actionnaires minoritaires

Avec le retrait de la société de la cote par l'opération d'OPR, les transactions ne sont plus réalisées sur le marché réglementé mais uniquement de gré à gré.

Malgré que les prix de retrait des actions soient évalués par les experts, il arrive que certains porteurs réalisent des pertes sur les titres si le prix de cession est inférieur au prix d'achat.

• Exemples d'OPR sur la BRVM

| Dénominations | Date | Montant demandé | Montant Souscrit |
|---------------|------------|-----------------|------------------|
| SAGECO | 07/04/2009 | 14 400 000 | 5 622 000 |
| SICM | 27/03/2001 | 36 000 000 | 36 000 000 |
| SOCIMAT | 27/03/2001 | 16 110 000 | 16 110 000 |

Commentaire : L'action SAGECO a été retirée de la cote sur l'initiative de son actionnaire principal. L'offre de rachat a été de 500 FCFA l'action, alors que son dernier coté était de 5 210 FCFA, contre 5 300 FCFA comme cours de première cotation. Il faut cependant souligner que l'actif net corrigé de la société était en ce moment négatif, la société traversant d'énormes difficultés. 28 714 actions en circulation devrait être rachetées, mais seul 39,16% l'ont effectivement été, au terme de la période de rachat. Les deux (02) sociétés (SICM et SOCIMAT) ont été radiées, suite aux offres publiques d'achat et de retrait initiées par la société Holdercim SA sur leurs titres.

Pour des conseils en investissements et des placements sûrs, rapprochez-vous de la SGI AFRICABOURSE !

V- OFFRES AFRICABOURSE

Spécialisé dans la gestion de portefeuilles d'Organismes de Placement Collectif en Valeur Mobilières, AFRICABOURSE ASSET MANAGEMENT met à la disposition de sa clientèle quatre (04) Fonds Communs de Placement (FCP) : **CAPITAL SUR** ; **OBLIGATIS** ; **EPARGNE CROISSANCE** et **EPARGNE ACTION**.

Préférez investir dans nos FCP, pour bénéficier de bons rendements. Ces fonds offrent par ailleurs, une bonne sécurité de vos investissements, une forte diversification et une liquidité totale aux souscripteurs.

Le rendement moyen des fonds sur les 4 dernières années se présente comme suit :

| Fonds | Rendements annuels moyens jusqu'en 2016* | Valeur liquidative au 28/06/2018 (FCFA) |
|---------------------------|------------------------------------------|-----------------------------------------|
| CAPITAL SÛR | 5,46% | 6 711,39 |
| OBLIGATIS | 6,32% | 7 204,34 |
| EPARGNE CROISSANCE | 7,78% | 6 197,79 |
| EPARGNE ACTION | 12,75%** | 4 043,05 |

*Les performances passées ne garantissent pas les performances futures

**Rendement annualisé escompté

IMPORTANT :

- ✓ Le fonds **EPARGNE ACTION**, le dernier fonds en date, a réalisé un mois après son lancement en février 2017, 3,72% de performance. Il promet de très bons rendements grâce à la stratégie d'investissement adoptée.
- ✓ Le fonds monétaire **CAPITAL SÛR** est désormais exonéré de frais de souscription. Précédemment fixés à 0,75% du montant de la souscription, les frais d'entrée sont supprimés ; ceci dans le but de mieux satisfaire la clientèle.

Avec Africabourse, conjuguons avoirs et développement

AFRICABOURSE, c'est désormais **06 AGENCES au Bénin** (Cotonou, Porto-Novo, Bohicon, Parakou) + **01 BUREAU DE REPRESENTATION à Lomé** (Immeuble Festival des Glaces, 1er étage, Bd du 13 Janvier, Quartier Souza-Nétimé. 01 BP 2633 Lomé, Togo) + **01 BUREAU DE REPRESENTATION à Abidjan** (Plateau, Immeuble ANIAMAN, 5ème étage Tour A (N°52 A4).

Siège : Avenue Steinmetz, Cotonou-Bénin, en face DHL ; Tél : +229 21 31 88 35 /36 ; www.africabourse.com ; Email : africabourse@africabourse.com

Rejoignez-nous sur Facebook en cliquant sur l'icône



Retrouvez nous sur

