

AFRICABOURSE HEBDO

ACTIVITES DU MARCHÉ

INDICATEURS

PUBLICATIONS

BON A SAVOIR

OFFRES



SEMAINE DU
24 décembre 2018

Télécharger notre application sur



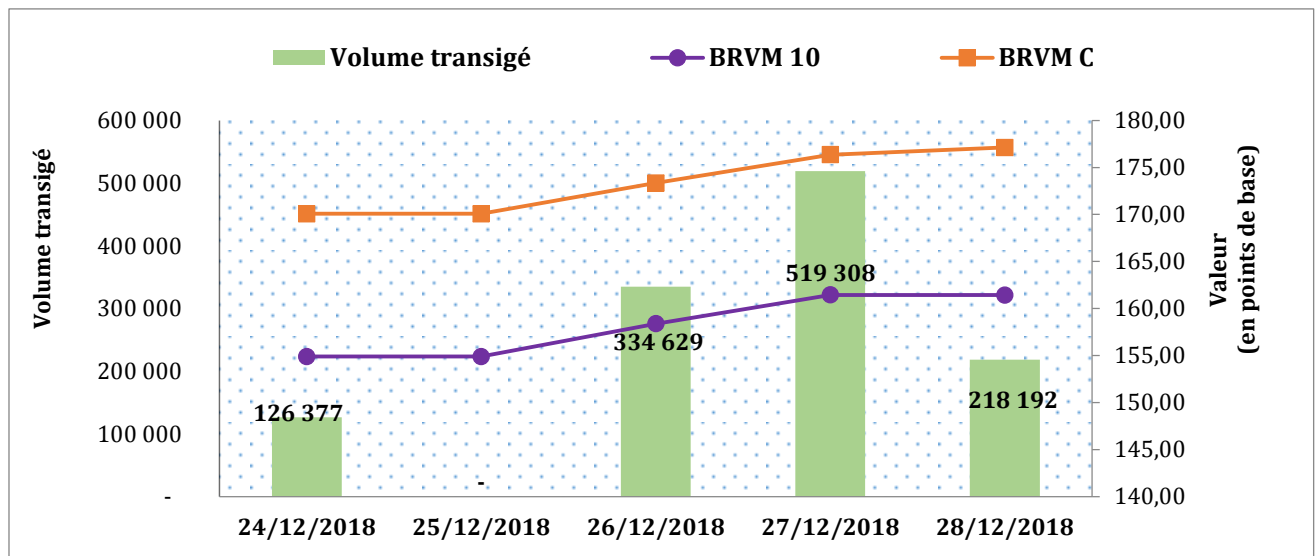
LA BRVM TERMINE LA SEMAINE DU 24 DECEMBRE 2018 DANS LE VERT !

I- ACTIVITES DU MARCHÉ

1.1. MARCHÉ DES ACTIONS

Après le recul observé en fin de semaine passée, la Bourse Régionale des Valeurs Mobilières a clôturé cette semaine sur une note positive. Son indice le plus représentatif, le BRVM C a progressé de 5,67% à 177,12 points. Le BRVM 10, autre indice principal, a également connu une hausse (5,06%) pour une valeur de 161,42 points. La capitalisation boursière du marché, quant à elle, a enregistré une augmentation de 5,68% passant à 4 981 milliards de FCFA. La semaine passée, pendant que le BRVM C déclinait de 1,23% à 167,61 points, le BRVM 10 avait accusé une perte de 4,01% à 153,64 points.

Les principaux indices du marché



Cette semaine, les indices sectoriels ont reflété une tendance équivalente à celle du marché dans sa globalité. Cinq d'entre eux ont enregistré des progressions : le BRVM-Agriculture (+1,39%) à 126,28 points, le BRVM-Industrie (+2,72%) à 54,76 points, le BRVM-Distribution (+4,12%) à 255,78 points, le BRVM-Finances (+6,37%) à 64,04 points et le BRVM-Services Publics (+6,46%) à 493,66 points. Le BRVM-Autres secteurs a, pour sa part, baissé de 2,86% à 209,76 points alors que le BRVM-Transport est resté stationnaire à 486,48 points.

	TENDANCES		
	Hausse	Baisse	Stationnaire
Nombre de titres	29	5	10
Variation Max	27,74%	-5,51%	
Variation Min	0,42%	-1,06%	
Variation Moyenne	14,08%	-3,29%	

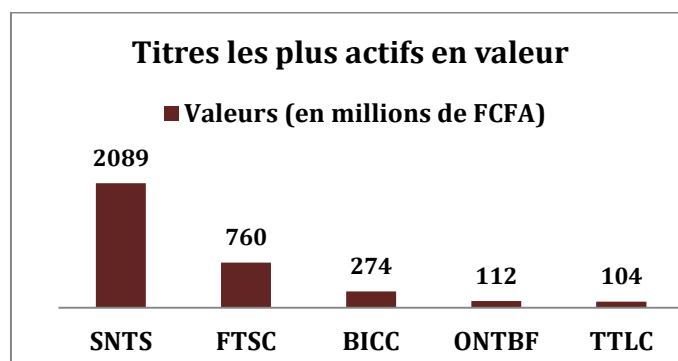
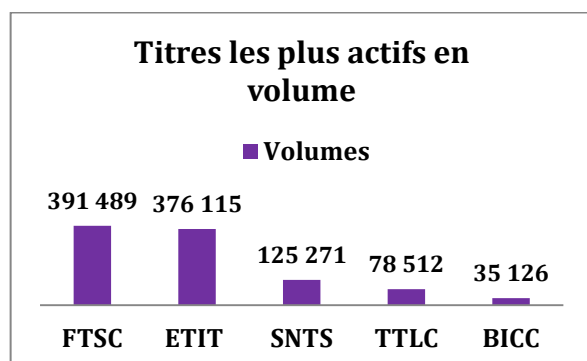
Les indices sectoriels du marché

	21/12/2018	28/12/2018	Variation	Variation par rapport au 29/12/2017	Volume transigé	Valeur transigée
BRVM-INDUSTRIE	54,76	792 544 725	2,72%	-45,39%	423 785	792 544 725
BRVM-SERVICES PUBLICS	493,66	2 216 962 905	6,46%	-25,50%	160 924	2 216 962 905
BRVM-FINANCES	64,04	619 083 355	6,37%	-22,20%	498 375	619 083 355
BRVM-TRANSPORT	486,48	11 760 575	0,00%	-59,55%	5 939	11 760 575
BRVM-AGRICULTURE	126,28	24 994 685	1,39%	-30,22%	10 635	24 994 685
BRVM-DISTRIBUTION	255,78	122 806 260	4,12%	-21,77%	97 819	122 806 260
BRVM-AUTRES SECTEURS	215,93	174 930	-2,86%	-5,56%	1 029	174 930
TOTAL					1 198 506	3 788 327 435

Un total de 1 198 506 titres a été échangé cette semaine pour une valeur de 3 788 millions de FCFA. Avec 58,52% de cette valeur le secteur Services Publics s'est maintenu en tête du classement des secteurs en termes de valeur. D'un autre côté, le secteur Finances est ressorti le plus actif en volume sur la base de 41,58% du volume total transigé. Sur l'ensemble du marché, six (06) titres à savoir SOLIBRA CI, UNILEVER CI, SAFCA CI, MOVIS CI, SICOR CI et TRACTAFRIC MOTORS CI n'ont pas fait l'objet de cotation au cours de la semaine. Vingt-sept (27) autres ont néanmoins été cotés 04 jours sur les 04 jours de cotation de cette semaine.

TOP/FLOP de la semaine

Titres	Top 3		Variation (+) ↑	Titres	Flop 3		Variation (-) ↓
	21/12/2018	28/12/2018	(+)		21/12/2018	28/12/2018	(-)
BOAB	3 100	3 960	27,74%	NEIC	185	180	-2,70%
BOABF	4 335	5 390	24,34%	STAC	175	170	-2,86%
BOAM	2 150	2 630	22,33%	CFAC	635	600	-5,51%



Les trois meilleures performances individuelles ont été réalisées par BOA BN (+27,74%), BOA BF (+24,34%) et BOA ML (+22,33%). S'agissant des plus fortes contreperformances, elles ont été enregistrées par NEI CEDA CI (-2,70%) ; SETAO CI (-2,86%) et CFAO MOTORS CI (-5,51%).

QUELQUES INDICATEURS

ACTIONS	STATISTIQUES HEBDOMADAIRES								STATISTIQUES DEPUIS FIN 2017			
	28/12/18	21/12/18	Perf.	Plus Haut	Plus bas	Volume	Valeur	PER	29/12/17	Perf.	Plus Haut	Plus Bas
SECTEUR- INDUSTRIE												
SICABLE CI	925	900	2,78%	1 000	925	18 603	16 855 920	5,59	1 105	-16,29%	2 100	870
FILTISAC CI	2 080	1 935	7,49%	2 080	1 950	391 489	759 584 275	11,77	4 925	-57,77%	5 500	1 400
NEI-CEDA CI	180	185	-2,70%	180	175	4 267	765 655	4,55	37	386,49%	900	37
NESTLE CI	940	875	7,43%	940	860	569	498 635	-	1 900	-50,53%	2 900	850
CROWN SIEM CI	290	290	0,00%	290	290	795	235 030	48,84	347	-16,40%	363	280
AIR LIQUIDE CI	500	465	7,53%	500	465	2 527	1 221 920	-	400	25,00%	705	340
SOLIBRA CI	56 000	56 000	0,00%	56 000	56 000	0	0	21,69	125 000	-55,20%	126 850	56 000
SMB CI	19 500	19 500	0,00%	19 595	19 500	155	3 024 400	5,06	7 620	155,91%	20 900	8 000
SITAB CI	1 710	1 595	7,21%	1 710	1 595	1 068	1 704 365	-	3 600	-52,50%	3 600	1 290
UNILEVER CI	6 340	6 340	0,00%	6 340	6 340	0	0	-	8 500	-25,41%	14 800	6 340
UNIWAX CI	2 030	1 955	3,84%	2 045	1 955	4 312	8 654 525	10,49	4 270	-52,46%	4 250	1 800
SECTEUR- SERVICES PUBLICS												
CIE CI	1 470	1 235	19,03%	1 470	1 325	9 277	12 932 725	41,43	2 100	-30,00%	2 200	1 150
ONATEL BF	4 450	4 250	4,71%	4 500	4 450	25 424	111 756 510	10,70	4 780	-6,90%	9 300	3 500
SODE CI	3 900	3 680	5,98%	3 995	3 900	952	3 711 580	12,89	5 910	-34,01%	5 920	3 195
SONATEL SN	17 000	16 000	6,25%	17 000	16 000	125 271	2 088 562 090	8,41	23 500	-27,66%	23 995	15 500
SECTEUR- FINANCES												
BICI CI	7 900	7 700	2,60%	7 950	7 900	35 126	273 936 905	14,18	8 490	-6,95%	8 750	3 795
BOA BN	3 960	3 100	27,74%	3 960	3 195	13 195	46 075 330	5,39	7 450	-46,85%	7 195	2 750
BOA BF	5 390	4 335	24,34%	5 390	4 660	7 755	38 397 950	7,87	7 150	-24,62%	7 140	2 745
BOA CI	3 920	3 315	18,25%	3 920	3 495	23 846	83 365 800	7,23	4 900	-20,00%	5 400	2 295
BOA ML	2 630	2 150	22,33%	2 630	2 295	1 110	2 568 575	5,40	5 200	-49,42%	5 200	1 925
BOA NG	4 100	3 700	10,81%	4 100	3 975	5 497	21 834 160	7,32	4 950	-17,17%	5 190	2 450
BOA SN	2 030	1 750	16,00%	2 030	1 790	20 433	37 058 920	4,82	2 500	-18,80%	3 250	1 700
CBI BF	8 800	8 150	7,98%	8 800	8 500	4 646	38 496 805	14,39	10 000	-12,00%	9 995	7 000
ECOBANK CI	4 200	4 100	2,44%	4 245	4 040	978	15 429 110	8,71	5 936	-29,25%	5 700	3 399
ETI TG	18	18	0,00%	18	18	376 115	6 560 180	2,56	17	5,88%	24	17
NSIA BANQUE CI	6 000	5 925	1,27%	6 000	5 925	3 047	17 818 445	7,11	9 660	-37,89%	9 500	5 550
SAFCA CI	215	212	1,42%	215	212	0	0	-	436	-50,69%	436	200
SGB CI	8 000	8 220	-2,68%	8 000	7 990	3 980	30 789 370	6,28	11 550	-30,74%	14 490	6 860
SIB CI	2 740	2 375	15,37%	2 740	2 550	2 647	6 751 805	6,08	3 400	-19,41%	3 600	2 040
SECTEUR- TRANSPORT												
BOLLORE CI	2 000	2 000	0,00%	2 000	1 990	5 939	11 760 575	8,28	4 990	-59,92%	4 950	1 805
MOVIS CI	2 500	2 500	0,00%	2 500	2 500	0	0	-	3 205	-22,00%	5 360	2 500
SECTEUR- AGRICULTURE												
PALM CI	2 000	2 000	0,00%	2 000	1 900	392	764 400	3,55	5 500	-63,64%	7 500	1 850
SUCRIVOIRE CI	935	945	-1,06%	940	935	939	878 400	5,82	1 140	-17,98%	1 840	850
SICOR CI	3 600	3 600	0,00%	3 600	3 600	0	0	21,48	3 950	-8,86%	3 955	2 800
SOGB CI	2 285	2 200	3,86%	2 285	2 225	7 375	16 275 925	4,73	4 200	-45,60%	5 590	1 985
SAPH CI	3 690	3 650	1,10%	3 690	3 690	1 929	7 075 960	7,33	3 095	19,22%	4 400	2 530
SECTEUR- DISTRIBUTION												
SERVAIR CI	1 205	1 200	0,42%	1 205	1 200	2 807	3 346 220	13,25	2 000	-39,75%	1 985	900
BERNABE CI	2 250	1 950	15,38%	2 250	1 950	1 533	3 091 250	7,02	3 100	-27,42%	3 275	1 950
CFAO CI	600	635	-5,51%	635	600	10 090	6 360 375	26,76	395	51,90%	865	395
TRACTAFRIC CI	123 990	123 990	0,00%	123 990	123 990	0	0	29,06	288 600	-57,04%	290 000	123 990
VIVO ENERGY CI	945	900	5,00%	975	905	1 665	1 606 255	11,90	900	5,00%	1 600	800
TOTAL CI	1 425	1 230	15,85%	1 425	1 300	78 512	103 858 100	8,61	2 780	-48,74%	2 780	1 050
TOTAL SN	1 505	1 405	7,12%	1 505	1 405	3 212	4 544 060	11,80	1 900	-20,79%	1 990	1 175
AUTRES SECTEURS												
SETAO CI	170	175	-2,86%	175	170	1 029	174 930	2,61	180	-5,56%	490	170

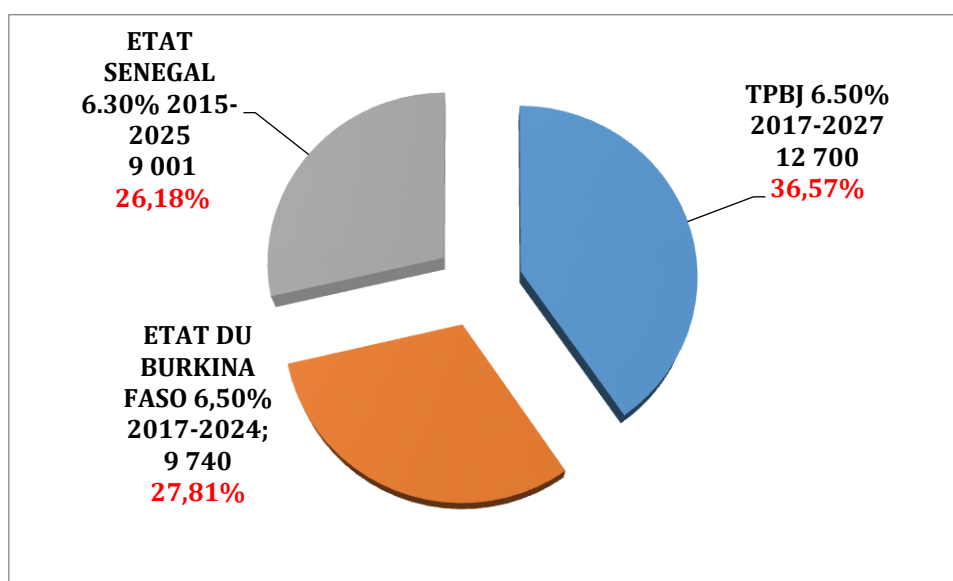
1.2. MARCHE DES OBLIGATIONS

Sur les 44 titres (dont 4 SUKUK) cotés sur le marché obligataire, 33 n'ont pas enregistré de transactions durant la semaine. Le volume total des transactions sur le marché s'est, quant à lui, établi 34 862 titres, pour une valeur de 343 805 420 FCFA. Le titre le plus échangé de la semaine a été TPBJ 6.50% 2017-2027 (12 700 titres pour 125 730 000 FCFA). Par ailleurs, sept (07) variations de cours dont deux (02) hausses et cinq (05) baisses ont été notées cette semaine.

Les lignes les plus actives de la semaine

Lignes	Volumes	Montants transigés (FCFA)	%
TPBJ 6.50% 2017-2027	12 700	125 730 000	36,57%
ETAT DU BURKINA FASO 6,50% 2017-2024	9 740	95 598 100	27,81%
ETAT SENEGAL 6.30% 2015-2025	9 001	90 010 000	26,18%
Total de la semaine	34 862	343 805 420	100,00%

Répartition des transactions effectuées sur les lignes les plus actives



Plus fortes hausses & baisses

Titres	Cours au 21/12/2018	Cours au 28/12/2018	Variation
TPCI 5.90% 2016-2026	9 950	10 000	+0,50% ↑
ETAT DU BURKINA FASO 6,50% 2017-2024	9 924	9 815	-1,10% ↓
TPCI 6,00% 2018-2026	10 000	9 860	-1,40% ↓

II- MARCHÉ MONÉTAIRE DE L'UEMOA

RESULTATS DES ADJUDICATIONS DE LA SEMAINE DU 24/12/2018								
PAYS	Nature de l'opération	DATE	DUREE (en mois)	VALEUR DU TAUX D'INTERET	MONTANT SOLLICITE (en millions de Francs)	SOUSSIONS RETENUES (en millions de Francs)	MONTANT GLOBAL DES SOUSSIONS (en millions de Francs)	PRIX / TAUX MOYEN PONDERE
-	-	-	-	-	-	-	-	-

Aucune Etat n'est intervenu sur le marché des titres publics de l'UEMOA cette semaine.

ADJUDICATIONS ANNONCEES POUR LA SEMAINE DU 31/12/2018					
PAYS	Nature de l'opération	DATE	DUREE (en mois)	VALEUR DU TAUX D'INTERET	MONTANT SOLLICITE (en millions de Francs)
-	-	-	-	-	-

Aucune émission n'a été annoncée pour la semaine prochaine.

III- PUBLICATIONS ISSUES DES BOC DE LA SEMAINE

JOURS	EMETTEURS/ TITRES	INFORMATIONS	FAITS REMARQUABLES
24/12/2018	CRRH-UEMOA 6% 2014-2024	Paiement des intérêts annuels et remboursement partiel du capital	-Le paiement s'effectuera le 30 décembre 2018 ; -La fermeture des registres est fixée au 30 décembre 2018 ; -Le titre cotera ex-coupon d'intérêts à partir du 26 décembre 2018.
	CRRH-UEMOA 6% 2014-2024	Paiement des intérêts annuels et remboursement partiel du capital	Un montant global net d'impôt de 1 077 250 000 FCFA sera mis en paiement le 30 décembre 2018.
25/12/2018	-	-	-
26/12/2018	ECOBANK CI	Valeur théorique de l'action fractionnée	A la clôture de la séance de bourse du 26 décembre 2018, la valeur théorique de l'action fractionnée était de 4 075 FCFA.
	BOA BN	Rapport d'activité Q3 2018	-Produit Net Bancaire en hausse de 2% à 29 131 millions de FCFA ; -Résultat net en baisse de 22% à 7 596 millions de FCFA.
27/12/2018	-	-	-
28/12/2018	TPCI 6,00% 2017-2025	Paiement des intérêts semestriels	-Le paiement s'effectuera le 29 décembre 2018 ; -La fermeture des registres est fixée au 29 décembre 2018 ; -Le titre cotera ex-coupon d'intérêts à partir du 26 décembre 2018.
	TPCI 6,00% 2017-2025	Paiement des intérêts semestriels	Un montant global net d'impôt de 1 968 480 600 FCFA sera mis en paiement le 29 décembre 2018.

FRACTIONNEMENT OU SPLIT : NOTION

• Le fractionnement ou "split" consiste à multiplier le nombre d'actions en divisant leur valeur unitaire. Cette opération qui est neutre pour l'actionnaire est réalisée à l'initiative de la société cotée. La raison essentielle d'une telle manœuvre est de rendre le marché du titre plus liquide et plus accessible à toutes les populations d'actionnaires.

Exemple : Soit une action cotant 300.000 FCFA, certains petits actionnaires n'investiront pas dans cette valeur qu'ils estiment trop chère. Mais si la société procède à une division du nominal de ses titres par 50, le cours de chaque action sera ramené mécaniquement à 6.000 FCFA et à ce prix la valeur deviendra plus accessible à l'achat.

En effet, un prix trop élevé ne visera que les Fonds et les investisseurs institutionnels et les plus fortunés. Tandis qu'un prix plus faible attirera un plus grand nombre d'investisseurs, ce qui permettra d'augmenter la demande pour les actions et la liquidité pour le titre. Ce qui facilite l'augmentation du prix de l'action éventuellement et la dispersion de l'actionnariat.

• L'opération de split reste cependant totalement **neutre pour la valorisation du portefeuille** de l'investisseur.

Exemple : Le 20 février, vous possédez 50 actions de la société X, leur cours est de 78.000 FCFA, la valeur de votre portefeuille est donc de $50 \times 78.000 = 3.900.000$ FCFA.

En supposant que le 21 février un fractionnement par 40 de la valeur nominale est intervenu, le nombre de titres composant votre portefeuille passe mécaniquement de 50 à 2.000, le cours de l'action n'est plus de 78.000 FCFA mais de 1.950 ($78.000/40$). Conséquence, votre patrimoine est inchangé : $2.000 \times 1.950 = 3.900.000$ FCFA.

• Enfin, les split d'actions envoient un signal positif aux marchés financiers.

• Généralement, si le fractionnement n'intervient pas sur exigence du régulateur, seules les sociétés qui envisagent une hausse de leurs opportunités d'investissement et de leurs profits dans le futur procèdent à des split d'actions. C'est pourquoi les annonces de split d'actions sont, en moyenne, suivies d'une augmentation du prix de l'action concernée.

Pour des conseils en investissements et des placements sûrs, rapprochez-vous d'AFRICABOURSE !

V- OFFRES AFRICABOURSE

Spécialisé dans la gestion de portefeuilles d'Organismes de Placement Collectif en Valeur Mobilières, AFRICABOURSE ASSET MANAGEMENT met à la disposition de sa clientèle quatre (04) Fonds Communs de Placement (FCP) : **CAPITAL SÛR** ; **OBLIGATIS** ; **EPARGNE CROISSANCE** et **EPARGNE ACTION**.

Préférez investir dans nos FCP, pour bénéficier de bons rendements. Ces fonds offrent par ailleurs, une bonne sécurité de vos investissements, une forte diversification et une liquidité totale aux souscripteurs.

Le rendement moyen des fonds sur les 4 dernières années se présente comme suit :

Fonds	Rendements annuels moyens jusqu'en 2016*	Valeur liquidative au 28/12/2018 (FCFA)	Dividende unitaire exercice 2017***
CAPITAL SÛR	5,46%	6 663,45	226
OBLIGATIS	6,32%	7 034,48	338
EPARGNE CROISSANCE	7,78%	5 606,21	73
EPARGNE ACTION	12,75%**	3 248,32	115

*Les performances passées ne garantissent pas les performances futures

**Rendement annualisé escompté

***Dividende payé le 29/06/2018

IMPORTANT :

- ✓ Le fonds **EPARGNE ACTION**, le dernier fonds en date, a réalisé un mois après son lancement en février 2017, 3,72% de performance. Il promet de très bons rendements grâce à la stratégie d'investissement adoptée.
- ✓ Le fonds monétaire **CAPITAL SÛR** est désormais exonéré de frais de souscription. Précédemment fixés à 0,75% du montant de la souscription, les frais d'entrée sont supprimés ; ceci dans le but de mieux satisfaire la clientèle.

Avec Africabourse, conjugons avoirs et développement

AFRICABOURSE, c'est désormais **01 BUREAU DE REPRESENTATION à Abidjan** (Plateau, Immeuble ANIAMAN, 5ème étage Tour A, N°52 A4, Tél : +225 77-08-07-07 | 77-08-09-09)+ **06 AGENCES au Bénin** (Cotonou, Porto-Novo, Bohicon, Parakou) + **01 BUREAU DE REPRESENTATION à Lomé** (Immeuble Festival des Glaces, 1er étage, Bd du 13 Janvier, Quartier Souza-Nétimé. 01 BP 2633 Lomé, Togo, Tél : +228 22-22-00-40 | 22-22-00-43).

Siège: Avenue Steinmetz, Cotonou-Bénin, en face DHL; Tél: +229 21 31 88 35 /36; www.africabourse.com ; Email: africabourse@africabourse.com

Rejoignez-nous sur Facebook en cliquant sur l'icône



Retrouvez nous sur

