

AFRICABOURSE HEBDO

ACTIVITES DU MARCHÉ

INDICATEURS

PUBLICATIONS

BON A SAVOIR

OFFRES



SEMAINE DU
09 juillet 2018

Télécharger notre application sur



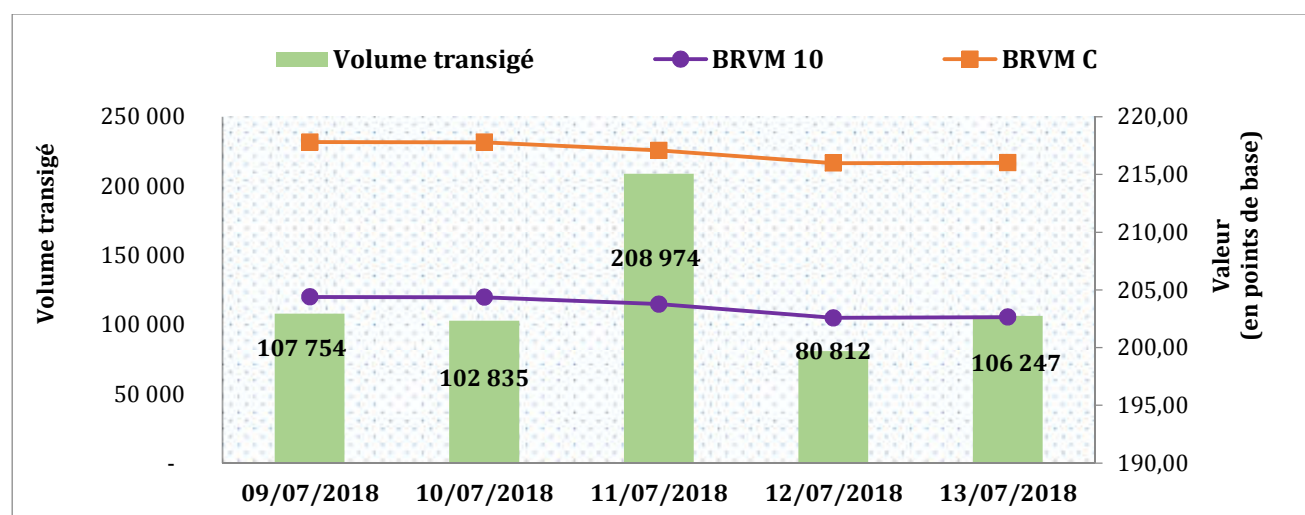
LA BRVM TERMINE LA SEMAINE DU 09 JUILLET 2018 DANS LE ROUGE !

I- ACTIVITES DU MARCHÉ

1.1. MARCHÉ DES ACTIONS

C'est un repli du marché qui a caractérisé la semaine de cotation s'achevant sur la Bourse Régionale des Valeurs Mobilières. L'indice BRVM Composite, avec 1,27% de perte, s'est établi à 216,02 points. Le BRVM 10, de son côté, a connu une régression similaire affichant 202,65 points et -1,21% de variation en fin de semaine. Rappelons que la fin de semaine passée avait vu le BRVM 10 reculer de 0,26% à 205,13 points, au moment où le BRVM C s'effritait de 1,15% à 205,67 points.

Les principaux indices du marché



Les indices sectoriels, ont dans leur quasi-totalité, enregistré des pertes de valeur en cette fin de semaine : le BRVM-Transport (-5,80%) à 853,09 points ; le BRVM-Industrie (-3,11%) à 80,28 points ; le BRVM-Services publics (-1,48%) à 646,33 points ; le BRVM-Agriculture (-0,94%) à 157,25 points ; le BRVM-Distribution (-0,83%) à 319,15 points et le BRVM-Finances (-0,38%) à 78,29 points. Seul le BRVM-Autres Secteurs, a connu une évolution contraire, s'établissant à 339,32 points pour une progression de 14,58%.



TENDANCES			
	Hausse	Baisse	Stationnaire
Nombre de titres	16	22	6
Variation Max	33,33%	-14,01%	
Variation Min	0,10%	-0,06%	
Variation Moyenne	16,72%	-7,04%	

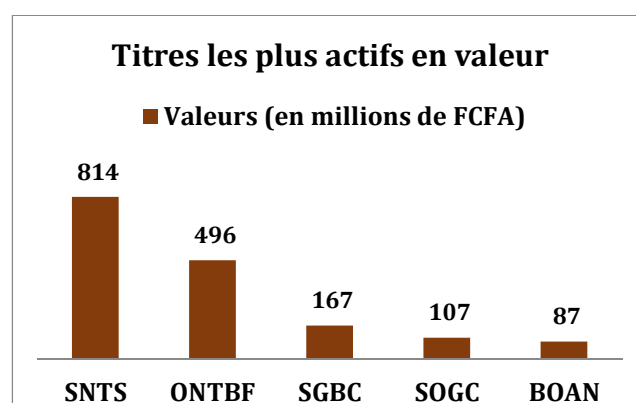
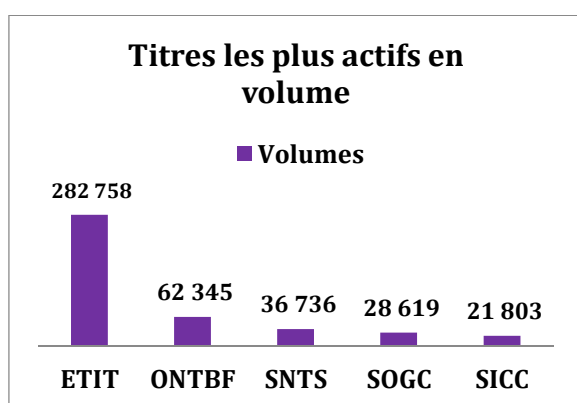
Les indices sectoriels du marché

	06/07/2018	13/07/2018	Variation	Variation par rapport au 29/12/2017	Volume transigé	Valeur transigée
BRVM-INDUSTRIE	82,86	80,28	-3,11%	-22,06%	32 683	62 196 490
BRVM-SERVICES PUBLICS	656,06	646,33	-1,48%	-8,39%	110 656	1 322 314 705
BRVM-FINANCES	78,59	78,29	-0,38%	-10,59%	373 675	593 715 687
BRVM-TRANSPORT	905,59	853,09	-5,80%	-29,07%	3 912	14 015 385
BRVM-AGRICULTURE	158,75	157,25	-0,94%	-14,30%	61 961	216 465 685
BRVM-DISTRIBUTION	321,82	319,15	-0,83%	-6,26%	22 210	192 828 165
BRVM-AUTRES SECTEURS	296,13	339,32	14,58%	52,78%	1 970	499 250
TOTAL					607 067	2 402 035 367

Avec une valeur globale de 2 402 millions de FCFA échangés sur la semaine, le total des transactions portant sur les actions s'est élevé à 607 067 titres. 55,05% de cette valeur ayant été enregistrés par le secteur Services Publics, ce dernier est demeuré le secteur le plus actif en valeur. Le secteur Finances, quant à lui, est resté le plus actif en volume capitalisant sur 61,55% du volume total transigé. L'ensemble des titres du marché ont enregistré au moins une cotation cette semaine, mais seulement 35 d'entre eux ont été cotés 05 jours sur 05.

TOP/FLOP de la semaine

Titres	Top 3		Variation (+) 	Titres	Flop 3		Variation (-) 
	06/07/2018	13/07/2018			06/07/2018	13/07/2018	
NEIC	150	200	33,33%	PRSC	148 000	137 000	-7,43%
SIVC	410	475	15,85%	SDCC	4 445	4 050	-8,89%
UNLC	10 680	12 340	15,54%	CFAC	785	675	-14,01%



Les trois meilleures performances individuelles ont été réalisées par NEI CEDA CI (+33,33%), AIR LIQUIDE CI (+15,85%) et UNILEVER CI (+15,54%). S'agissant des plus fortes contreperformances, elles ont été enregistrées par TRACTAFRIC CI (-7,43%) ; BOLLORE T & L CI (-8,89%) et CFAO CI (-14,01%).

QUELQUES INDICATEURS

ACTIONS	STATISTIQUES HEBDOMADAIRES								STATISTIQUES DEPUIS FIN 2017			
	13/07/18	06/07/18	Perf.	Plus Haut	Plus bas	Volume	Valeur	PER	29/12/17	Perf.	Plus Haut	Plus Bas
SECTEUR- INDUSTRIE												
SICABLE CI	1 445	1 425	1,40%	1 530	1 425	3 834	5 828 660	8,73	1 105	30,77%	2 100	1 150
FILTISAC CI	3 450	3 695	-6,63%	3 700	3 450	2 517	8 914 480	19,52	4 925	-29,95%	5 500	3 450
NEI-CEDA CI	200	150	33,33%	200	160	7 976	1 554 010	5,05	37	440,54%	900	37
NESTLE CI	2 495	2 550	-2,16%	2 550	2 495	117	293 400	-	1 900	31,32%	2 900	1 850
CROWN SIEM CI	12 695	12 695	0,00%	12 695	12 695	0	0	53,45	13 875	-8,50%	14 515	11 200
AIR LIQUIDE CI	475	410	15,85%	490	435	10 795	5 055 835	-	400	18,75%	705	340
SOLIBRA CI	70 000	74 000	-5,41%	73 000	70 000	35	2 520 600	27,11	125 000	-44,00%	126 850	69 000
SMB CI	19 490	20 900	-6,75%	20 900	19 490	270	5 269 150	5,06	7 620	155,77%	20 900	8 000
SITAB CI	44 995	44 995	0,00%	44 995	44 995	0	0	-	72 000	-37,51%	72 000	14 500
UNILEVER CI	12 340	10 680	15,54%	12 340	11 480	29	349 260	-	8 500	45,18%	12 340	6 500
UNIWAX CI	3 050	3 195	-4,54%	3 200	3 050	7 110	22 323 895	15,77	4 270	-28,57%	4 250	2 900
SECTEUR- SERVICES PUBLICS												
CIE CI	1 700	1 790	-5,03%	1 760	1 700	10 661	18 800 955	47,91	2 100	-19,05%	2 200	1 295
ONATEL BF	7 970	7 975	-0,06%	8 000	7 950	62 345	495 990 210	9,58	9 560	-16,63%	80 000	7 800
SODE CI	4 050	4 445	-8,89%	4 445	4 050	914	3 827 795	13,39	5 910	-31,47%	5 920	3 600
SONATEL SN	22 045	22 350	-1,36%	22 300	22 045	36 736	814 346 375	10,90	23 500	-6,19%	23 995	21 500
SECTEUR- FINANCES												
BICI CI	6 100	6 365	-4,16%	6 300	6 100	1 957	12 059 585	10,95	8 490	-28,15%	8 750	6 100
BOA BN	4 900	4 995	-1,90%	4 900	4 870	16 522	79 371 485	6,66	7 450	-34,23%	7 195	4 315
BOA BF	4 855	4 850	0,10%	4 890	4 855	5 934	28 862 550	7,09	7 150	-32,10%	7 140	4 650
BOA CI	4 250	4 200	1,19%	4 250	4 100	1 520	6 297 150	7,84	4 900	-13,27%	5 400	3 600
BOA ML	3 055	3 185	-4,08%	3 180	3 055	5 494	16 711 575	6,27	5 200	-41,25%	5 200	2 600
BOA NG	4 400	4 500	-2,22%	4 600	4 350	19 928	86 830 075	7,85	4 950	-11,11%	5 190	4 000
BOA SN	2 400	2 500	-4,00%	2 525	2 350	5 739	13 907 715	5,70	2 500	-4,00%	3 250	2 000
CBI BF	8 600	8 745	-1,66%	8 600	8 580	2 655	22 781 945	14,06	10 000	-14,00%	9 995	8 580
ECOBANK CI	23 500	24 000	-2,08%	23 800	23 400	1 015	24 093 465	9,75	29 680	-20,82%	28 500	23 000
ETI TG	21	21	0,00%	22	21	282 758	6 069 392	2,99	17	23,53%	24	17
NSIA BANQUE CI	8 055	8 200	-1,77%	8 235	8 000	4 440	35 950 120	9,55	9 660	-16,61%	9 500	8 000
SAFCA CI	6 050	6 050	0,00%	6 050	6 050	0	0	-	10 900	-44,50%	10 900	6 000
SGB CI	12 150	11 800	2,966%	12 500	11 700	13 838	166 606 555	9,54	11 550	5,19%	14 490	11 000
SIB CI	3 350	3 250	3,08%	3 350	3 100	11 875	38 130 375	7,43	3 400	-1,47%	3 600	3 100
SECTEUR- TRANSPORT												
BOLLORE CI	3 530	3 750	-5,87%	3 650	3 285	3 675	12 831 745	14,62	4 990	-29,26%	4 950	3 000
MOVIS CI	2 900	2 900	0,00%	2 900	2 900	237	725 200	-	3 205	-9,52%	3 330	2 775
SECTEUR- AGRICULTURE												
PALM CI	3 350	3 190	5,02%	3 350	3 210	4 019	8 150 325	5,95	5 500	-39,09%	7 500	3 150
SUCRIVOIRE CI	1 055	1 050	0,48%	1 105	1 055	2 229	2 382 605	6,57	1 140	-7,46%	1 840	850
SICOR CI	3 310	3 305	0,15%	3 310	3 305	21 803	82 667 925	19,75	3 950	-16,20%	3 955	2 800
SOGB CI	3 800	3 800	0,00%	3 800	3 795	28 619	106 645 755	7,87	4 200	-9,52%	5 590	2 890
SAPH CI	3 250	3 440	-5,52%	3 250	3 250	5 291	16 619 075	6,46	3 095	5,01%	4 400	2 530
SECTEUR- DISTRIBUTION												
SERVAIR CI	1 600	1 460	9,59%	1 600	1 500	604	1 183 640	17,59	2 000	-20,00%	1 985	1 350
BERNABE CI	2 500	2 575	-2,91%	2 700	2 500	2 550	2 211 965	7,80	3 100	-19,35%	3 275	2 145
CFAO CI	675	785	-14,01%	765	675	3 087	3 075 675	30,10	395	70,89%	865	395
TRACTAFRIC CI	137 000	148 000	-7,43%	148 000	137 000	4 015	6 843 180	32,11	288 600	-52,53%	290 000	137 000
VIVO ENERGY CI	1 165	1 120	4,02%	1 165	1 100	4 474	6 999 115	14,67	900	29,44%	1 600	800
TOTAL CI	1 925	1 755	9,69%	1 925	1 800	4 588	7 922 845	11,63	2 780	-30,76%	2 780	1 755
TOTAL SN	1 610	1 500	7,33%	1 610	1 600	2 892	2 547 630	12,62	1 900	-15,26%	1 990	1 495
AUTRES SECTEURS												
SETAO CI	275	240	14,58%	275	250	1 970	499 250	4,21	180	52,78%	490	170

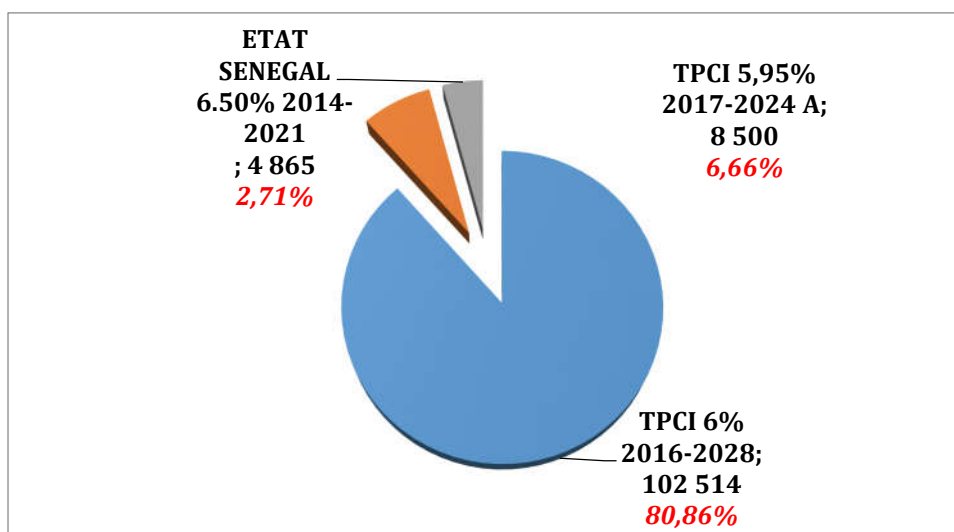
1.2. MARCHÉ DES OBLIGATIONS

Sur les 42 titres (dont 5 SUKUK) cotés sur le marché obligataire, 21 n'ont pas enregistré de transactions durant la semaine. Par ailleurs, le volume total des transactions sur ce marché s'est établi à 128 218 titres, pour une valeur de 1 257 852 941 FCFA. Le titre le plus échangé de la semaine a été TPCI 6% 2016-2028 (102 514 titres pour 1 017 069 860 FCFA). Pour finir, cinq (05) variations de cours dont une (01) hausse et quatre (04) baisses ont été notées cette semaine.

Les lignes les plus actives de la semaine

Lignes	Volumes	Montants transigés (FCFA)	%
TPCI 6% 2016-2028	102 514	1 017 069 860	80,86%
TPCI 5,95% 2017-2024 A	8 500	83 725 000	6,66%
ETAT SENEGAL 6.50% 2014-2021	4 865	34 047 411	2,71%
Total de la semaine	128 218	1 257 852 941	100,00%

Répartition des transactions effectuées sur les lignes les plus actives



Plus fortes hausses & baisses

Titres	Cours au 06/07/2018	Cours au 13/07/2018	Variation
TPCI 5.99% 2015-2025	9 890	10 000	+1,11% ↑
TPBF 6.50% 2017-2027	10 000	9 950	-0,50% ↓
SUKUK SN 6% 2016-2026	10 000	9 950	-0,50% ↓
TPCI 6% 2016-2028	9 999	9 920	-0,79% ↓
TPCI 5,95% 2017-2024 A	10 000	9 850	-1,50% ↓

II- MARCHÉ MONÉTAIRE DE L'UEMOA

RESULTATS DES ADJUDICATIONS DE LA SEMAINE DU 25/06/2018

PAYS	Nature de l'opération	DATE	DUREE (en mois)	VALEUR DU TAUX D'INTERET	MONTANT SOLLICITE (en millions de Francs)	SOUSSIONS RETENUES (en millions de Francs)	MONTANT GLOBAL DES SOUSSIONS (en millions de Francs)	PRIX/TAUX MOYEN PONDERE
BENIN	Bons Assimilables du Trésor	10/07/2018	12	Multiple	25 000	27 500	28 624,00	6,29%
BURKINA-FASO	Obligations Assimilables du Trésor	11/07/2018	36	6,15%	25 000	23 270	26 570,00	9 629,09
NIGER	Obligations Assimilables du Trésor	12/07/2018	60	6,40%	20 000	3 969	3 968,59	9 581,83
	Bons Assimilables du Trésor	12/07/2018	12	Multiple	20 000	18 031	24 661,00	6,38%

Le marché des capitaux à court terme de l'Union a connu cette semaine l'intervention de 3 Etats. Le Bénin, à travers une adjudication ciblée de Bons du Trésor a mobilisé 114,50 % du montant recherché et a servi en moyenne 6,29% sur les titres adjugés. La deuxième intervention de la semaine aura été celle de l'Etat du Burkina Faso qui a retenu 93% des 25 milliards qu'il recherchait avec un taux moyen pondéré de 7,58%. Le Niger, pour finir a émis simultanément 2 instruments à savoir des obligations et des bons du trésor. Malgré la faiblesse des soumissions aux obligations (seuls 19,84 % du montant sollicité ont été soumissionnés), 7,53% ont été servi en moyenne. S'agissant des bons, avec un taux moyen pondéré de 6,38%, 18 milliards ont été retenus sur un montant initial recherché de 20 milliards.

ADJUDICATIONS ANNONCEES POUR LA SEMAINE DU 16/07/2018

PAYS	Nature de l'opération	DATE	DUREE (en mois)	VALEUR DU TAUX D'INTERET	MONTANT SOLLICITE (en millions de Francs)
CÔTE D'IVOIRE	Bons Assimilables du Trésor	17/07/2018	3	Multiple	35 000
MALI	Obligations Assimilables du Trésor	18/07/2018	36	6,15%	20 000
NIGER	Bons Assimilables du Trésor	19/07/2018	12	Multiple	15 000
TOGO	Obligations Assimilables du Trésor	20/07/2018	60	6,50%	50 000
	Obligations Assimilables du Trésor		36	6,25%	

La semaine prochaine, un total de 4 émissions est attendu sur le marché. La Côte d'Ivoire devrait ainsi mettre en adjudication des bons à 3 mois avec pour objectif un montant de 30 milliards. Le Niger, devrait de la même manière offrir des titres à un an en quête de 15 milliards de FCFA. Les adjudications d'obligations du trésor du Mali et du Togo devraient également meubler la semaine.

III- PUBLICATIONS ISSUES DES BOC DE LA SEMAINE

JOURS	TITRES	INFORMATIONS	FAITS REMARQUABLES
09/07/2018	SGB CI	Paiement de dividendes	Un montant global net de 7 969 006 656 FCFA, soit un dividende net unitaire de 585 FCFA, sera mis en paiement le 17 juillet 2018.
	NSIA BANQUE CI	Notation financière	-La société a vu sa note sur le long terme être rehaussée. Cette dernière est passée de A à A+ sur fond de perspectives stables. -Sur le court terme, par contre, la note de A1 obtenue précédemment a été maintenue avec des perspectives stables.
	ONATEL BF	Notation financière	-A l'issue de la revue de sa notation, en dehors de perspectives stables, ONATEL s'est vue attribuer une note de BBB, soit un cran supérieur à celle de BBB- précédemment obtenue. -Sa notation sur le court terme, quant à elle, a été maintenue à w-4 avec des perspectives toujours stables.
10/07/2018	TPBF 6,50% 2017-2027	Paiement des intérêts semestriels	-Le paiement s'effectuera le 31/07/2018; -La fermeture des registres est fixée au 31/07/2018 ; -Le titre cotera ex-coupon d'intérêts à partir du 27/07/2018.
	CIE CI	Paiement de dividendes	Un montant global net de 830 341 994 FCFA, soit un dividende net unitaire de 31,95 FCFA, sera mis en paiement le 20 juillet 2018.
	BERNABE CI	Paiement de dividendes	Un montant global net de 147 181 280 FCFA, soit un dividende net unitaire de 63 FCFA, sera mis en paiement le 25 juillet 2018.
	MOVIS CI	Convocation à une Assemblée Générale Extraordinaire	Cette AGE portera essentiellement sur la reconstitution des fonds propres de la société faisant suite à la perte de la moitié de son capital social. A cet effet, la société soumettra à ses actionnaires diverses résolutions pour entériner des opérations de réduction et d'augmentation de capital.
		Convocation à une Assemblée Générale Ordinaire	Il s'agira ici pour les actionnaires de la société de statuer sur les comptes de l'exercice clos le 31 décembre 2017 et de décider de l'affectation du résultat issu du même exercice.
11/07/2018	-	-	-
12/07/2018	SITAB CI	Fractionnement d'actions	-La société procédera au fractionnement de ses actions le 27 juillet 2018 ; -Le rapport de fractionnement est de 20 actions nouvelles pour 01 action ancienne ; -La valeur nominale passera ainsi de 5 000

			<p>FCFA à 250 FCFA ;</p> <p>-Le nombre d'actions composant le capital sera désormais de 17 955 000 ;</p> <p>-La valeur théorique de l'action fractionnée sera publiée le 26/07/2018.</p>
13/07/2018	TOTAL SN	Paiement de dividendes	<p>-Un dividende annuel net unitaire de 56,25 FCFA sera mis en paiement le 27 juillet 2018 ;</p> <p>-La date de fermeture des registres est fixée au 27 juillet 2018 ;</p> <p>-Le titre cotera ex-dividende à partir du 25 juillet 2018.</p>
	CFAO CI	Paiement de dividendes	<p>-Un dividende annuel net unitaire de 9,9 FCFA sera mis en paiement le 27 juillet 2018 ;</p> <p>-La date de fermeture des registres est fixée au 27 juillet 2018 ;</p> <p>-Le titre cotera ex-dividende à partir du 25 juillet 2018.</p>
	MOVIS CI	Etats Financiers 2017	<p>-Chiffre d'affaires en hausse de 24,10% à 12 678 millions de FCFA ;</p> <p>-Résultat net en baisse de 21,51% à - 836 millions de FCFA.</p>

REDUCTION DE CAPITAL

Dans le monde des affaires quand on parle de capital, l'on évoque le plus souvent sa formation, son augmentation mais assez rarement sa diminution. Cette opération qui évolue dans le sens opposé des deux premières opérations évoquées ci-dessus revêt néanmoins de nombreux contours.

1. Définition

La réduction du capital social, c'est l'opération à travers laquelle les actionnaires d'une société après concertation décident de réduire le capital social pour diverses raisons. La plus évidente de ces raisons reste une volonté d'assainissement de la situation de la société au vu de ses fonds propres.

2. Causes d'une réduction de capital

Selon la raison motivant une telle opération, on distingue deux types de réductions de capital :

a) La réduction de capital social motivée par des pertes

L'opération est effectuée pour répondre à une situation où la société se retrouve avec des capitaux propres négatifs suite à l'enregistrement d'importantes pertes comptables en report à nouveau. Elle se pratique le plus souvent par un coup d'accordéon. Le coup d'accordéon c'est une opération par laquelle la société ramène son capital social à 0 puis se recapitalise par la suite, c'est-à-dire effectue une augmentation de capital. Une telle opération annonce une reprise de la société ou l'arrivée de nouveaux investisseurs. Le coup d'accordéon peut également faire suite à une situation où la société est obligée par la loi d'effectuer une recapitalisation. En effet, lorsque les capitaux propres d'une société sont inférieurs à la moitié de son capital social, les actionnaires sont appelés à en décider soit la dissolution de leur société soit la réduction du capital social, de sorte à ce que les capitaux propres retrouvent une valeur supérieure à la moitié du capital social. Tout ceci selon les dispositions énumérées dans l'Acte Uniforme relatif au droit des sociétés commerciales et du groupement d'intérêt économique de l'OHADA (AUSGIE) en ces articles 371 à 373. En cas de non prise de décision par les actionnaires aux fins des dispositions évoquées précédemment, tout intéressé peut en référer à la juridiction compétente pour demander la dissolution de la société.

b) La réduction de capital social non motivée par des pertes

Ici il s'agit pour la société de procéder à une diminution de son capital pour des raisons autres que la masse des résultats négatifs qu'elle a précédemment enregistrés :

- Les actionnaires estiment que le niveau de capital actuel est trop élevé et ne correspond donc pas au niveau d'activité ou à l'activité de l'entreprise en elle-même.
- Les actionnaires ayant investi une somme importante à la création de la société souhaitent à présent récupérer une partie de leur mise de départ.
- Certains actionnaires décident de se retirer du capital de la société ; en réduisant ce dernier la société annule ainsi leurs actions ou parts sociales.

3. Modes de réduction de capital

L'opération de réduction de capital peut s'effectuer de 2 manières différentes :

- diminution de la valeur nominale des titres
- diminution du nombre de titres.

L'utilisation de l'une ou l'autre de ses méthodes s'explique aisément lorsqu'on sait que le capital social représente la multiplication de la valeur nominale unitaire par le nombre total de titres. Diminuer la valeur de l'une ou l'autre des variables permet ainsi d'agir sur le résultat final. En outre, s'il s'agit d'une réduction de capital non motivée par des pertes, la société peut procéder à un rachat de titres par la société en vue de leur annulation.

4. Conséquences pour les actionnaires

Au vu de l'opération de réduction de capital, les actionnaires ne sont directement impactés que lorsqu'il s'agit d'une réduction non motivée par les pertes. Ils peuvent dans ce cas recevoir une rémunération si leurs titres leur sont rachetés. Dans le cas contraire, ils sont insensibles à cette opération prise en elle-même. Toutefois, dans le prolongement de l'opération de réduction motivée par des pertes, celle-ci débouchant sur une augmentation de capital, l'actionnaire se verra proposer de participer à cette dernière selon des conditions définies.

5. Restructuration de capital d'UNILEVER CI

Le 27 juin 2018, le conseil d'administration d'UNILEVER Côte d'Ivoire a présenté à l'ensemble de ses actionnaires réunis en Assemblée Générale Extraordinaire une batterie de résolutions devant lui permettre in fine d'apurer en grande partie les reports à nouveau débiteurs que la société a accumulés ces 5 dernières années. Il s'agit d'un montant total de 32 599 millions de FCFA après affectation du résultat de 2017. Pour ce faire, la société a conçu un montage incluant :

- **Imputation d'une partie des pertes sur les réserves et primes** : Cette étape permettra à la société d'utiliser les postes réserves et primes pour couvrir **2 582 millions de FCFA** de report à nouveau.
- **Réduction du capital social par annulation de l'ensemble des actions existantes** : En diminuant totalement le nombre d'actions en circulation, soit en les annulant, la société affecte **8 053 millions FCFA** en diminution du report à nouveau. Notons que cette opération sera réalisée sous la condition de la validation de l'augmentation de capital devant suivre, sans quoi cette réduction serait impossible car le capital social obtenu (0) serait alors inférieur au minimum légal (10 millions de FCFA pour les SA dans l'OHADA).
- **Augmentation de capital en numéraire de 32 212 millions de FCFA** : Cette opération ramènera les capitaux propres dans le vert mais n'aura pas d'influence sur le report à nouveau débiteur restant.
- **Réduction du capital social de 21 904 millions FCFA par diminution de la valeur nominale** : Ici la réduction de capital permettra d'apurer un peu plus les reports à nouveau et portera ces derniers à -60 millions FCFA.

La société UNILEVER CI répond ainsi au profil d'une société procédant à une réduction de capital sous le motif des pertes précédemment enregistrées. Cet ensemble d'opérations, y compris le coup d'accordéon, devrait, selon les projections de la société et sous réserve de l'approbation de l'ensemble des résolutions y afférentes, permettre d'obtenir des capitaux propres de 10 248 millions de FCFA contre -21 964 millions de FCFA après affectation du résultat de 2017.

Pour des conseils en investissements et des placements sûrs, rapprochez-vous d'AFRICABOURSE !

V- OFFRES AFRICABOURSE

Spécialisé dans la gestion de portefeuilles d'Organismes de Placement Collectif en Valeur Mobilières, AFRICABOURSE ASSET MANAGEMENT met à la disposition de sa clientèle quatre (04) Fonds Communs de Placement (FCP) : **CAPITAL SUR** ; **OBLIGATIS** ; **EPARGNE CROISSANCE** et **EPARGNE ACTION**.

Préférez investir dans nos FCP, pour bénéficier de bons rendements. Ces fonds offrent par ailleurs, une bonne sécurité de vos investissements, une forte diversification et une liquidité totale aux souscripteurs.

Le rendement moyen des fonds sur les 4 dernières années se présente comme suit :

Fonds	Rendements annuels moyens jusqu'en 2016*	Valeur liquidative au 13/07/2018 (FCFA)	Dividende unitaire exercice 2017***
CAPITAL SÛR	5,46%	6 497,87	226
OBLIGATIS	6,32%	6 880,46	338
EPARGNE CROISSANCE	7,78%	6 114,71	73
EPARGNE ACTION	12,75%**	3 860,63	115

*Les performances passées ne garantissent pas les performances futures

**Rendement annualisé escompté

***Dividende payé le 29/06/2018

IMPORTANT :

- ✓ Le fonds **EPARGNE ACTION**, le dernier fonds en date, a réalisé un mois après son lancement en février 2017, 3,72% de performance. Il promet de très bons rendements grâce à la stratégie d'investissement adoptée.
- ✓ Le fonds monétaire **CAPITAL SÛR** est désormais exonéré de frais de souscription. Précédemment fixés à 0,75% du montant de la souscription, les frais d'entrée sont supprimés ; ceci dans le but de mieux satisfaire la clientèle.

Avec Africabourse, conjuguons avoirs et développement

AFRICABOURSE, c'est désormais **06 AGENCES au Bénin** (Cotonou, Porto-Novo, Bohicon, Parakou) + **01 BUREAU DE REPRESENTATION à Lomé** (Immeuble Festival des Glaces, 1er étage, Bd du 13 Janvier, Quartier Souza-Nétimé. 01 BP 2633 Lomé, Togo) + **01 BUREAU DE REPRESENTATION à Abidjan** (Plateau, Immeuble ANIAMAN, 5ème étage Tour A (N°52 A4).

Siège: Avenue Steinmetz, Cotonou-Bénin, en face DHL; Tél: +229 21 31 88 35 /36; www.africabourse.com ; Email: africabourse@africabourse.com

Rejoignez-nous sur Facebook en cliquant sur l'icône



Retrouvez nous sur

