

AFRICABOURSE HEBDO

ACTIVITES DU MARCHÉ

INDICATEURS

PUBLICATIONS

BON A SAVOIR

OFFRES



SEMAINE DU
14 mai 2018

Télécharger notre application sur



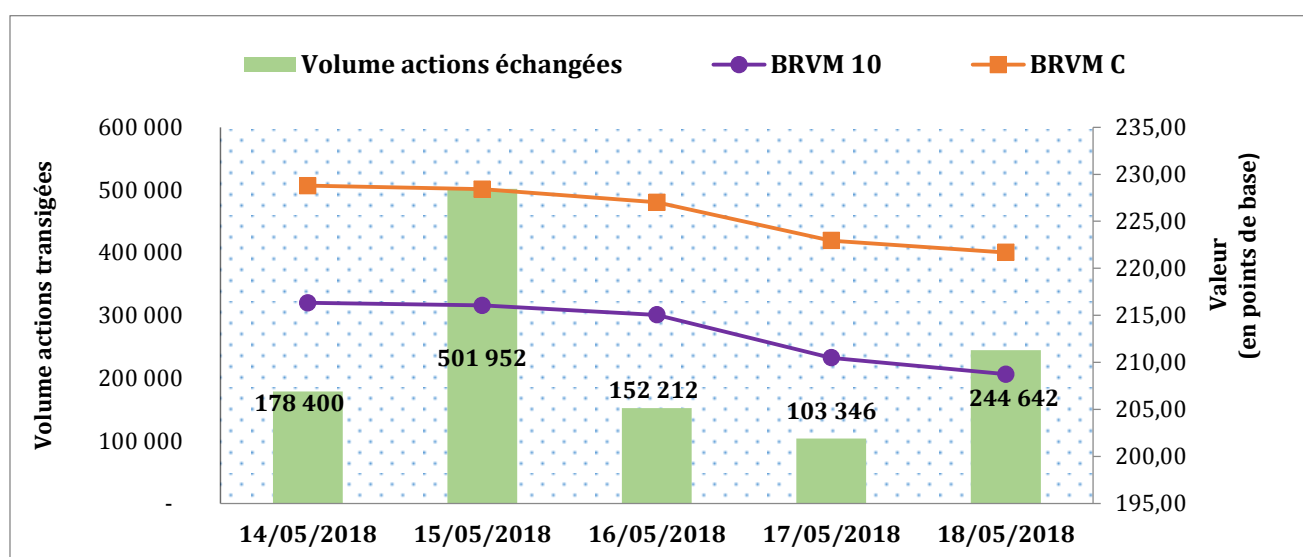
LA BRVM TERMINE LA SEMAINE DU 14 MAI 2018 DANS LE ROUGE !

I- ACTIVITES DU MARCHÉ

1.1. MARCHÉ DES ACTIONS

C'est de nouveau sur une performance négative que s'est achevée la semaine sur la BRVM. Le BRVM 10 a perdu 3,11% à 208,74 points. Il en va de même pour le BRVM C, qui en baisse de 3,07%, s'est établi à 221,69 points. Notons qu'en fin de semaine passée, le BRVM 10 reculait de 1,72%, au moment où le BRVM C régressait aussi mais de 2,47%.

Les principaux indices du marché



A l'image des deux indices phares du marché, six (06) indices sectoriels ont fini la semaine en recul : le BRVM-Finances (-1,85%) à 79,94 points ; le BRVM-Services publics (-2,33%) à 673,78 points ; le BRVM-Distribution (-5,85%) à 304,41 points ; le BRVM-Autres secteurs (-7,14%) à 401,01 points ; le BRVM-Agriculture (-11,66%) à 170,10 points et le BRVM-Transport (-16,38%) à 726,89 points. Le BRVM-Industrie a par contre enregistré une hausse de 0,49% à 86,31 points.

	TENDANCES		
	Hausse	Baisse	Stationnaire
Nombre de titres	12	25	7
Variation Max	5,49%	-30,97%	
Variation Min	0,28%	-0,18%	
Variation Moyenne	2,88%	-15,57%	

Les indices sectoriels du marché

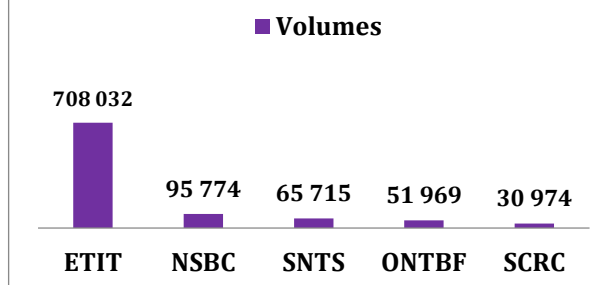
	11/05/2018	18/05/2018	Variation	Variation par rapport au 29/12/2017	Volume transigé	Valeur transigée
BRVM-INDUSTRIE	85,89	86,31	0,49%	-16,20%	37 867	261 813 220
BRVM-SERVICES PUBLICS	689,84	673,78	-2,33%	-4,50%	148 297	2 107 783 290
BRVM-FINANCES	81,45	79,94	-1,85%	-8,70%	861 990	1 231 785 366
BRVM-TRANSPORT	869,28	726,89	-16,38%	-39,56%	6 541	21 397 680
BRVM-AGRICULTURE	192,56	170,10	-11,66%	-7,29%	53 112	108 039 095
BRVM-DISTRIBUTION	323,31	304,41	-5,85%	-10,59%	70 803	97 176 145
BRVM-AUTRES SECTEURS	431,86	401,01	-7,14%	80,55%	1 942	666 790
TOTAL					1 180 552	3 828 661 586

Les divers échanges effectués sur le marché des actions sont revenus à 1 180 552 titres, en fin de semaine, pour une valeur totale de 3 829 millions de FCFA. Le secteur Finances a une fois encore remporté la palme du secteur le plus actif en volume avec 73,02% du volume total transigé. Toutefois, il a perdu la place de secteur le plus actif en valeur au profit du secteur Services publics (55,05% de la valeur totale transigée). L'ensemble des titres du marché ont été cotés au moins une fois cette semaine, avec des cotations 5 jours sur 5 pour 31 d'entre eux.

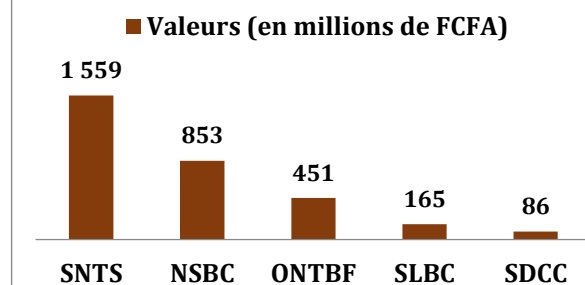
TOP/FLOP de la semaine

Titres	Top 3		Variation	Titres	Flop 3		Variation
	11/05/2018	18/05/2018	(+) ↑		11/05/2018	18/05/2018	(-) ↓
SICC	2 825	2 980	5,49%	SDSC	3 595	3 000	-16,55%
STBC	45 565	47 895	5,11%	SOGC	3 895	2 890	-25,80%
BOAS	2 000	2 100	5,00%	NEIC	775	535	-30,97%

Titres les plus actifs en volume



Titres les plus actifs en valeur



Les trois meilleures performances individuelles ont été réalisées par SICOR CI (+5,49%), SITAB CI (+5,11%) et BOA SN (+5,00%). S'agissant des plus fortes contreperformances, elles ont été enregistrées par BOLLORE CI (-16,55%) ; SOGB CI (-25,80) et NEI CEDA CI (-30,97%).

QUELQUES INDICATEURS

ACTIONS	STATISTIQUES HEBDOMADAIRES								STATISTIQUES DEPUIS FIN 2017			
	18/05/18	11/05/18	Perf.	Plus Haut	Plus bas	Volume	Valeur	PER	29/12/17	Perf.	Plus Haut	Plus Bas
SECTEUR- INDUSTRIE												
SICABLE CI	1 600	1 650	-3,03%	1 645	1 600	3 423	5 415 055	9,66	1 105	44,80%	2 100	1 150
FILTISAC CI	4 500	4 800	-6,25%	4 800	4 500	308	1 317 330	25,84	4 925	-8,63%	5 500	4 125
NEI-CEDA CI	535	775	-30,97%	720	535	598	349 985	-	37	1345,95%	900	37
NESTLE CI	2 800	2 700	3,70%	2 890	2 750	15 591	44 392 650	57,12	1 900	47,37%	2 900	1 850
CROWN SIEM CI	13 920	14 200	-1,97%	14 200	13 920	2	27 840	18,49	13 875	0,32%	14 515	13 000
AIR LIQUIDE CI	400	420	-4,76%	450	400	7 650	3 135 540	50,56	400	0,00%	705	400
SOLIBRA CI	80 000	77 000	3,90%	80 000	77 000	2 149	165 497 025	4,78	125 000	-36,00%	126 850	76 900
SMB CI	13 500	13 500	0,00%	13 900	13 500	1 052	14 194 000	3,84	7 620	77,17%	20 000	8 000
SITAB CI	47 895	45 565	5,11%	47 895	45 565	127	6 082 525	14,43	72 000	-33,48%	72 000	14 500
UNILEVER CI	8 200	8 000	2,50%	8 250	8 000	35	286 750	-	8 500	-3,53%	8 600	6 500
UNIWAX CI	3 185	3 160	0,79%	3 200	3 000	6 932	21 114 520	16,17	4 270	-25,41%	4 250	2 900
SECTEUR- SERVICES PUBLICS												
CIE CI	1 480	1 480	0,00%	1 500	1 400	7 983	11 612 065	7,69	2 100	-29,52%	2 200	1 400
ONATEL BF	8 800	8 500	3,53%	8 800	8 600	51 969	451 340 570	12,44	9 560	-7,95%	9 300	7 800
SODE CI	3 975	3 975	0,00%	3 975	3 750	22 630	85 765 415	13,22	5 910	-32,74%	5 920	3 600
SONATEL SN	23 000	23 750	-3,16%	23 995	23 000	65 715	1 559 065 240	11,38	23 500	-2,13%	23 995	21 500
SECTEUR- FINANCES												
BICI CI	7 050	7 030	0,28%	7 350	7 050	536	3 859 400	9,75	8 490	-16,96%	8 750	7 000
BOA BN	4 800	5 100	-5,88%	5 095	4 800	2 571	12 966 905	6,53	7 450	-35,57%	7 195	4 800
BOA BF	4 800	5 195	-7,60%	4 995	4 795	7 367	34 876 445	7,01	7 150	-32,87%	7 140	4 795
BOA CI	3 745	3 695	1,35%	3 745	3 600	10 717	38 671 650	6,91	4 900	-23,57%	5 400	3 600
BOA ML	3 100	3 235	-4,17%	3 210	3 050	5 536	17 303 690	5,09	5 200	-40,38%	5 200	3 050
BOA NG	4 200	4 600	-8,70%	4 300	4 100	6 481	27 583 370	7,50	4 950	-15,15%	5 190	4 100
BOA SN	2 100	2 000	5,00%	2 195	2 100	11 417	24 271 495	4,98	2 500	-16,00%	3 250	2 000
CBI BF	8 700	8 800	-1,14%	8 800	8 700	2 822	24 527 165	14,23	10 000	-13,00%	9 995	8 700
ECOBANK CI	24 000	23 050	4,12%	24 995	23 200	2 941	69 770 640	9,95	29 680	-19,14%	28 500	23 000
ETI TG	23	22	4,55%	23	22	708 032	15 814 126	3,23	17	35,29%	24	17
NSIA BANQUE CI	8 900	8 900	0,00%	8 900	8 900	95 774	852 797 710	-	9 660	-7,87%	9 000	8 000
SAFCA CI	7 000	7 000	0,00%	7 000	7 000	6	42 000	-	10 900	-35,78%	10 900	7 000
SGB CI	11 700	13 000	-10,00%	12 950	11 700	4 864	59 548 740	10,27	11 550	1,30%	14 490	11 000
SIB CI	17 000	17 900	-5,03%	17 000	17 000	2 926	49 752 030	7,55	17 000	0,00%	17 900	16 000
SECTEUR- TRANSPORT												
BOLLORE CI	3 000	3 595	-16,55%	3 450	3 000	6 539	21 391 720	16,13	4 990	-39,88%	4 950	3 000
MOVIS CI	2 980	3 085	-3,40%	3 085	2 980	2	5 960	-	3 205	-7,02%	3 330	2 775
SECTEUR- AGRICULTURE												
PALM CI	5 100	5 490	-7,10%	5 450	5 100	257	1 309 655	19,08	5 500	-7,27%	7 500	5 090
SUCRIVOIRE CI	1 250	1 305	-4,21%	1 350	1 250	30 974	41 560 790	5,74	1 140	9,65%	1 840	850
SICOR CI	2 980	2 825	5,49%	2 980	2 825	4	11 455	8,90	3 950	-24,56%	3 955	2 825
SOGB CI	2 890	3 895	-25,80%	3 700	2 890	21 712	64 532 345	5,99	4 200	-31,19%	5 590	2 890
SAPH CI	3 585	3 800	-5,66%	3 800	3 585	165	624 850	78,32	3 095	15,83%	4 400	2 800
SECTEUR- DISTRIBUTION												
SERVAIR CI	1 595	1 670	-4,49%	1 660	1 595	2 070	3 218 455	17,53	2 000	-20,25%	1 985	1 450
BERNABE CI	2 800	2 805	-0,18%	3 000	2 800	1 449	4 131 585	7,75	3 100	-9,68%	3 275	2 145
CFAO CI	555	625	-11,20%	670	555	24 144	13 860 800	24,59	395	40,51%	865	395
TRACTAFRIC CI	183 995	183 995	0,00%	183 995	180 000	11	2 019 950	14,60	288 600	-36,25%	290 000	180 000
VIVO ENERGY CI	915	1 050	-12,86%	1 000	915	7 186	6 859 010	13,13	900	1,67%	1 600	800
TOTAL CI	2 100	2 150	-2,33%	2 150	2 000	25 076	50 465 705	14,88	2 780	-24,46%	2 780	1 943
TOTAL SN	1 530	1 530	0,00%	1 530	1 500	10 867	16 620 640	-	1 900	-19,47%	1 990	1 500
AUTRES SECTEURS												
SETAO CI	325	350	-7,14%	350	325	1 942	666 790	3,92	180	80,56%	490	170

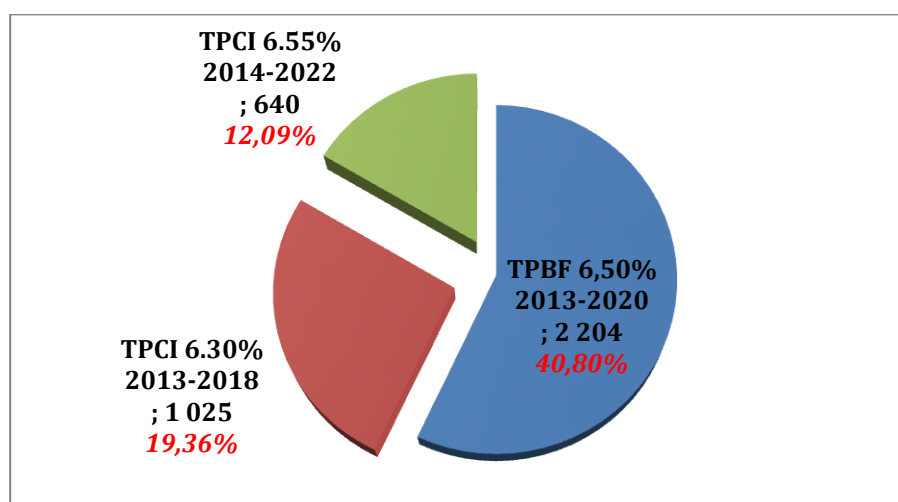
1.2. MARCHÉ DES OBLIGATIONS

Sur le marché obligataire, une nouvelle introduction (TPTG 6,90% 2018-2023) a porté à 42 (dont 5 SUKUK) le nombre de titres cotés. Au nombre de ces derniers, 28 n'ont pas enregistré de transactions durant la semaine. Par ailleurs, le volume total des transactions s'est établi à 5 440 titres, pour une valeur de 52 945 207 FCFA. Le titre le plus échangé de la semaine a été TPBF 6,50% 2013-2020 (2 204 titres pour 21 599 200 FCFA). Pour finir, sept variations de cours, dont 4 hausses et 3 baisses, ont été enregistrées au 18 mai 2018.

Les lignes les plus actives de la semaine

Lignes	Volumes	Montants transigés (FCFA)	%
TPBF 6,50% 2013-2020	2 204	21 599 200	40,80%
TPCI 6.30% 2013-2018	1 025	10 250 000	19,36%
TPCI 6.55% 2014-2022	640	6 400 000	12,09%
Total de la semaine	5 440	52 945 207	100,00%

Répartition des transactions effectuées sur les lignes les plus actives



Plus fortes hausses & baisses

Titres	Cours au 11/05/2018	Cours au 18/05/2018	Variation
TPCI 5.99% 2015-2025	9 945	10 000	+0,55% ↑
CRRH-UEMOA 6.10% 2012-2024	9 950	10 000	+0,50% ↑
CRRH-UEMOA 5.85% 2017-2029	10 000	9 583	-4,17% ↓
TPBF 6,50% 2013-2020	9 999	9 800	-1,99% ↓

II- PUBLICATIONS ISSUES DES BOC DE LA SEMAINE

JOURS	TITRES	INFORMATIONS	FAITS REMARQUABLES
14/05/2018	CRRH-UEMOA 5,95% 2017-2029	Paiement des intérêts semestriels et remboursement partiel de capital	-Le paiement s'effectuera le 17/05/2018; -La fermeture des registres est fixée au 17/05/2018 ; -Le titre cotera ex-coupon d'intérêts à partir du 15/05/2018.
	NSIA BANQUE CI	Convocation à une Assemblée Générale Ordinaire	-Ladite assemblée se tiendra le 30 mai 2018 et portera entre autres sur l'approbation des comptes et opérations de l'exercice clos le 31 décembre 2017 et l'affectation du résultat net du même exercice. -La distribution de 12 milliards FCFA de dividendes, soit 517,911 FCFA bruts par action, devrait être approuvée à l'issue de cette assemblée.
	ECOBANK CI	Convocation à une Assemblée Générale Ordinaire	-Avec à l'ordre du jour l'approbation des comptes de l'exercice 2017 et l'affectation du résultat de l'exercice 2017 entre autres, cette assemblée se tiendra le 29 mai 2018. -Il sera porté à l'approbation des actionnaires un dividende de 22 559 millions FCFA, soit 2 049 FCFA bruts par action.
	SOGB CI	Convocation à une Assemblée Générale Ordinaire (AGO)	L'AGO aura lieu le 5 juin 2017 et aura à approuver les états financiers de l'exercice 2017 ainsi que l'affectation à réaliser sur le résultat du même exercice.
15/05/2018	ETAT DU SENEGAL 6,50% 2014-2021	Paiement des intérêts semestriels et remboursement partiel de capital	-Le paiement s'effectuera le 27/05/2018; -La fermeture des registres est fixée au 27/05/2018 ; -Le titre cotera ex-coupon d'intérêts à partir du 23/05/2018.
	BOLLORE CI	Paiement de dividendes	-Un dividende annuel net unitaire de 182 FCFA sera mis en paiement le 30 mai 2018 ; -La date de fermeture des registres est fixée au 30 mai 2018 ; -Le titre cotera ex-dividende à partir du 28 mai 2018.
	CRRH - UEMOA 5,95% 2017-2029	Paiement des intérêts semestriels et remboursement partiel de capital	Un montant global net d'impôt de 1 794 425 165 FCFA sera mis en paiement le 17 mai 2018.
	ETAT DU SENEGAL 6,30 % 2015-2025	Paiement des intérêts semestriels et remboursement partiel de capital	Un montant global net d'impôt de 8 349 210 066 FCFA sera mis en paiement le 25 mai 2018.
16/05/2018	BOA CI	Paiement de dividendes	-Un dividende annuel net unitaire de 295 FCFA sera mis en paiement le 06 juin 2018 ; -La date de fermeture des registres est fixée au

			06 juin 2018 ; -Le titre cotera ex-dividende à partir du 04 juin 2018.
	SICABLE CI	Paiement de dividendes	-Un dividende annuel net unitaire de 100 FCFA sera mis en paiement le 31 mai 2018 ; -La date de fermeture des registres est fixée au 31 mai 2018 ; -Le titre cotera ex-dividende à partir du 29 mai 2018.
	BOA ML	Paiement de dividendes	-Un dividende annuel net unitaire de 290 FCFA sera mis en paiement le 31 mai 2018 ; -La date de fermeture des registres est fixée au 31 mai 2018 ; -Le titre cotera ex-dividende à partir du 29 mai 2018.
	BOA NG	Paiement de dividendes	-Un dividende annuel net unitaire de 379,44 FCFA sera mis en paiement le 31 mai 2018 ; -La date de fermeture des registres est fixée au 31 mai 2018 ; -Le titre cotera ex-dividende à partir du 29 mai 2018.
	ORAGROUP 6,75% 2013- 2019	Paiement des intérêts semestriels et remboursement partiel de capital	-Le paiement s'effectuera le 04/06/2018; -La fermeture des registres est fixée au 04/06/2018 ; -Le titre cotera ex-coupon d'intérêts à partir du 31/05/2018.
	BICI CI	Publication Etats financiers 2017	-Résultat net en baisse de 22,9% à 9 287 millions de FCFA. -3 933 millions de FCFA devraient être distribués à titre de dividende soit 236 FCFA par action.
	SOGB CI	Publication Etats financiers 2017	-Chiffre d'affaires en hausse de 24,84% à 69 652 millions de FCFA. -Résultat net en hausse de 69% à 10 428 millions de FCFA.
	ECOBANK CI	Notation financière	-Bloomfield Investment a attribué sur le long terme à la société la note AA- contre A+ précédemment avec des perspectives stables. -Sur le court terme, la société a vu sa note maintenue à A1 toujours avec des perspectives stables.
17/05/2018	TPBF 6,50% 2013-2020	Paiement des intérêts semestriels et remboursement partiel de capital	-Le paiement s'effectuera le 29/05/2018; -La fermeture des registres est fixée au 29/05/2018 ; -Le titre cotera ex-coupon à partir du

			25/05/2018.
	BICI CI	Convocation à une Assemblée Générale Ordinaire	A l'ordre du jour de cette AGO figurent entre autres l'approbation des comptes sociaux de l'exercice 2017 et l'affectation des résultats de cet exercice.
	SAPH CI	Notation financière	-WARA a affirmé la note de SAPH à BBB sur le long terme avec des perspectives qui passent de stables à positives. -Sur le court terme, WARA a également maintenu la notation de w-4 avec des perspectives désormais positives.
18/05/2018	SIB CI	Fractionnement d'actions	-La société procédera au fractionnement de ses actions le 15 juin 2018 ; -Le rapport de fractionnement est de 05 actions nouvelles pour 01 action ancienne ; -La valeur nominale passera ainsi de 1 000 FCFA à 200 FCFA ; -Le nombre d'actions composant le capital sera désormais de 50 000 000 ; -La valeur théorique de l'action fractionnée sera publiée le 14/06/2018.
	TPTG 6,90% 2018-2023	Première cotation	-La première cotation de cet emprunt s'est faite le 18 mai 2018 ; -100 titres sur les 6.187.949 admis à la cote ont été échangés pour une valeur de 1 million de FCFA.
	CFAO CI	Convocation à une Assemblée Générale Ordinaire	L'AGO se tiendra le 05 juin 2018 et traitera de l'approbation des comptes sociaux de l'exercice 2017 et de l'affectation du résultat issu de cet exercice.
	UNIWAX CI	Convocation à une Assemblée Générale Ordinaire	-L'AGO devant se tenir le 07 juin 2018, elle portera sur l'affectation des résultats après approbation des comptes de l'exercice 2017.
	BOLLORE CI	Publication Rapport d'activité T1 2018	-Baisse de 1% du chiffre d'affaires à 24 846 millions de FCFA. -Baisse de 26% du résultat net à 1 688 millions de FCFA.

COMMENT EVALUER LA RENTABILITE D'UN PLACEMENT FINANCIER?

1. Rendement, rentabilité et performance

Lorsque vous consacrez ou envisagez de consacrer une somme d'argent à un investissement durant une durée déterminée, il est naturel de vous demander ou de chercher à mesurer ce que vous rapporte ledit investissement.

Trois notions peuvent intervenir en voulant effectuer une telle mesure :

- a. **Le rendement** : C'est tout simplement ce que vous gagnez ou perdez sur un placement. Exprimé en pourcentage, il représente le rapport entre le revenu du placement et la valeur du placement. Il peut être mensuel ou annuel, selon la période choisie pour le calculer.
- b. **La rentabilité** : C'est le rendement augmenté des pertes ou gains qu'a subis le capital placé. Pendant que le rendement ne prend en compte que les revenus du placement, la rentabilité intègre les pertes ou gains de valeur qui ont pu impacter le montant placé.
- c. **La performance** : Elle représente en pourcentage la valeur perdue ou gagnée par le capital investi sur une période donnée. La performance annuelle d'une action, par exemple, c'est donc la différence entre sa valeur en fin d'année n et sa valeur en fin d'année n-1 exprimée en pourcentage.

2. Calcul de la rentabilité

$$\text{Rentabilité} = \frac{\text{Revenu du placement} + \text{Perte ou gain en capital}}{\text{Valeur du placement}} * 100$$

$$\text{Rendement} = \frac{\text{Revenu du placement}}{\text{Valeur du placement}} * 100$$

- S'agissant d'un **compte d'épargne classique**, la rentabilité est égale au rendement. Ceci parce que le capital placé étant garanti, ce dernier ne varie pas et il n'existe donc pas de pertes ou gains en capital (plus-values ou moins-values). La rentabilité ne comporte donc que des intérêts.
- Pour une **action**, par contre, le revenu du placement c'est le dividende et les pertes ou gains en capital sont possibles. On a donc :

$$\text{Rentabilité d'une action} = \frac{\text{Dividende unitaire} + \text{Plus ou moins values}}{\text{Cours de l'action}} * 100$$

$$\text{Rendement d'une action} = \frac{\text{Dividende unitaire}}{\text{Cours de l'action}} * 100$$

- En ce qui concerne les **obligations**, il n'y a pas de potentiels pertes ou gains de capital étant donné qu'il s'agit essentiellement d'un prêt que vous accordez à l'émetteur. Le capital est donc en principe garanti. Le revenu du placement est le coupon. Déterminer le rendement (ou la rentabilité) d'une obligation à un moment donné revient donc à appliquer la formule suivante:

$$\text{Rendement d'une obligation} = \frac{\text{Coupon}}{\text{Cours de l'obligation}} * 100$$

3. Exemple

Imaginez qu'une entreprise ait 100 000 actions et que vous en possédiez 1 000 sur les 100 000. Cette entreprise décide de distribuer 2 000 000 FCFA de bénéfice, vous recevrez alors 20 FCFA de dividende par action que vous possédez. Supposons que vous aviez acheté une action à 400 FCFA et qu'elle est aujourd'hui échangée à 440 FCFA en bourse. Quel est le rendement et/ou la rentabilité de ce placement?

$$\text{Rendement de l'action} = \frac{\text{Dividende unitaire}}{\text{Cours de l'action}} * 100$$

$$\text{Rendement de l'action} = \frac{20}{440} * 100$$

Rendement de l'action = 4,54%

$$\text{Rentabilité de l'action} = \frac{\text{Dividende unitaire} + \text{Plus ou moins values}}{\text{Cours de l'action}} * 100$$

$$\text{Rentabilité de l'action} = \frac{20 + (440 - 400)}{440} * 100$$

Rentabilité de l'action = 13,6%

Pour des conseils en investissements et des placements sûrs, rapprochez-vous d'AFRICABOURSE !

IV- OFFRES AFRICABOURSE

Spécialisé dans la gestion de portefeuilles d'Organismes de Placement Collectif en Valeur Mobilières, AFRICABOURSE ASSET MANAGEMENT met à la disposition de sa clientèle quatre (04) Fonds Communs de Placement (FCP) : **CAPITAL SUR** ; **OBLIGATIS** ; **EPARGNE CROISSANCE** et **EPARGNE ACTION**.

Préférez investir dans nos FCP, pour bénéficier de bons rendements. Ces fonds offrent par ailleurs, une bonne sécurité de vos investissements, une forte diversification et une liquidité totale aux souscripteurs.

Le rendement moyen des fonds sur les 4 dernières années se présente comme suit :

Fonds	Rendements annuels moyens jusqu'en 2016*	Valeur liquidative au 18/05/2018 (FCFA)
CAPITAL SÛR	5,46%	6 676,23
OBLIGATIS	6,32%	7 164,76
EPARGNE CROISSANCE	7,78%	6 148,96
EPARGNE ACTION	12,75%**	4 032,21

*Les performances passées ne garantissent pas les performances futures

**Rendement annualisé escompté

IMPORTANT :

- ✓ Le fonds **EPARGNE ACTION**, le dernier fonds en date, a réalisé un mois après son lancement en février 2017, 3,72% de performance. Il promet de très bons rendements grâce à la stratégie d'investissement adoptée.
- ✓ Le fonds monétaire **CAPITAL SÛR** est désormais exonéré de frais de souscription. Précédemment fixés à 0,75% du montant de la souscription, les frais d'entrée sont supprimés ; ceci dans le but de mieux satisfaire la clientèle.

Avec Africabourse, conjuguons avoirs et développement

AFRICABOURSE, c'est désormais **06 AGENCES au Bénin** (Cotonou, Porto-Novo, Bohicon, Parakou) + **01 BUREAU DE REPRESENTATION à Lomé** (Immeuble Festival des Glaces, 1er étage, Bd du 13 Janvier, Quartier Souza-Nétimé. 01 BP 2633 Lomé, Togo) **01 BUREAU DE REPRESENTATION à Abidjan** (Plateau, Immeuble ANIAMAN, 5ème étage Tour A (N°52 A4).

Siège : Avenue Steinmetz, Cotonou-Bénin, en face DHL ; Tél : +229 21 31 88 35 /36 ; www.africabourse.com ; Email : africabourse@africabourse.com

Rejoignez-nous sur Facebook en cliquant sur l'icône



Retrouvez nous sur

