



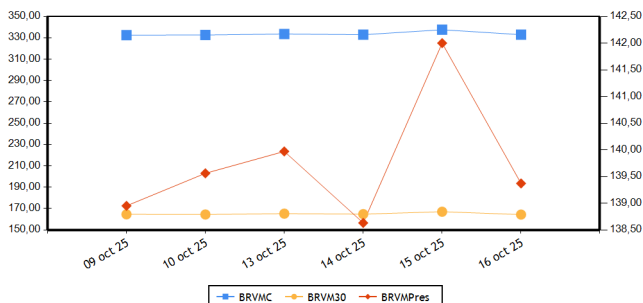


BRVM COMPOSITE	332,92
Variation Jour	-1,37 % 
Variation annuelle	20,61 % 

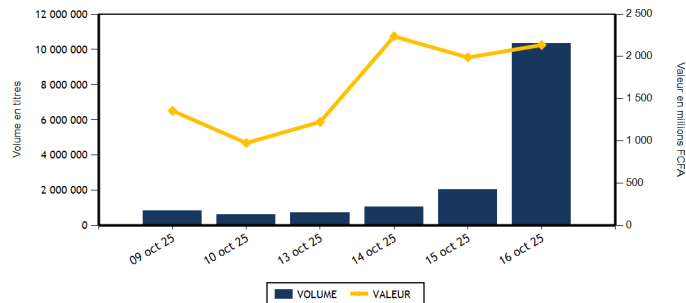
BRVM 30	164,31
Variation Jour	-1,62 % 
Variation annuelle	18,43 % 

BRVM PRESTIGE	139,37
Variation Jour	-1,85 % 
Variation annuelle	21,36 % 

Evolution des indices



Volumes et valeurs transigés



Actions	Niveau	Evol. Jour
Capitalisation boursière (FCFA)(Actions & Droits)	12 835 935 096 930	-1,37 %
Volume échangé (Actions & Droits)	10 278 280	407,66 %
Valeur transigée (FCFA) (Actions & Droits)	1 309 784 119	-31,02 %
Nombre de titres transigés	44	-4,35 %
Nombre de titres en hausse	16	-36,00 %
Nombre de titres en baisse	24	50,00 %
Nombre de titres inchangés	4	-20,00 %

Obligations	Niveau	Evol. Jour
Capitalisation boursière (FCFA)	10 964 586 855 635	-0,01 %
Volume échangé	83 530	810,21 %
Valeur transigée (FCFA)	826 877 500	821,43 %
Nombre de titres transigés	3	-72,73 %
Nombre de titres en hausse	1	
Nombre de titres en baisse	1	-50,00 %
Nombre de titres inchangés	1	-88,89 %

PLUS FORTES HAUSSES

Titres	Cours	Evol. Jour	Evol. annuelle
SERVAIR ABIDJAN CI (ABJC)	2 265	7,35 %	19,21 %
TRACTAFRIC MOTORS CI (PRSC)	3 710	3,06 %	68,64 %
SOGB CI (SOGC)	8 890	2,07 %	92,84 %
NEI-CEDA CI (NEIC)	700	1,45 %	-6,67 %
SAPH CI (SPHC)	8 100	1,44 %	95,65 %

PLUS FORTES BAISES

Titres	Cours	Evol. Jour	Evol. annuelle
CFAO MOTORS CI (CFAC)	1 565	-7,40 %	160,83 %
SAFCA CI (SAFC)	2 470	-7,32 %	243,06 %
ONATEL BF (ONTBF)	2 370	-6,14 %	3,27 %
ECOBANK COTE D'IVOIRE (ECOC)	13 750	-3,85 %	56,34 %
AIR LIQUIDE CI (SIVC)	690	-3,50 %	38,00 %

INDICES PAR COMPARTIMENT

Base = 100 au 02 janvier 2023	Nombre de sociétés	Valeur	Evol. Jour	Evol. annuelle	Volume	Valeur	PER moyen
BRVM-PRESTIGE	10	139,37	-1,85 %	21,36 %	51 460	434 817 635	10,56
BRVM-PRINCIPAL (**)	37	203,77	-1,04 %	47,54 %	10 226 820	874 966 484	16,35

(**) PER moyen calculé sans la valeur UNILEVER CI

INDICES SECTORIELS ANCIENS

Base = 100 au 14 juin 1999	Nombre de sociétés	Valeur	Evol. Jour	Evol. annuelle	Volume	Valeur	PER moyen
BRVM - INDUSTRIE (**)	11	216,83	-0,84 %	84,76 %	41 106	124 686 880	10,02
BRVM - SERVICES PUBLICS	5	728,51	-1,55 %	-4,64 %	18 075	255 258 990	9,90
BRVM - FINANCES	16	139,43	-1,46 %	37,03 %	10 073 849	558 082 919	8,99
BRVM - TRANSPORT	1	354,92	-2,03 %	8,02 %	64 617	94 757 440	3,75
BRVM - AGRICULTURE	5	377,84	1,11 %	91,73 %	19 830	141 471 540	12,08
BRVM - DISTRIBUTION	7	511,59	-2,68 %	52,59 %	57 546	130 332 745	69,70
BRVM - AUTRES SECTEURS	2	622,23	0,45 %	-4,19 %	3 257	5 193 605	9,32

(**) PER moyen calculé sans la valeur UNILEVER CI

INDICES SECTORIELS NOUVEAUX

Base = 100 au 02 janvier 2025	Nombre de sociétés	Valeur	Evol. Jour	Evol. annuelle	Volume	Valeur	PER moyen
BRVM - TELECOMMUNICATIONS	3	94,96	-1,50 %	-5,04 %	12 816	241 689 550	9,77
BRVM - CONSOMMATION DISCRETIONNAIRE	7	178,87	-3,82 %	78,87 %	47 432	95 298 465	89,60
BRVM - SERVICES FINANCIERS	16	137,03	-1,45 %	37,03 %	10 073 849	558 082 919	8,99
BRVM - CONSOMMATION DE BASE (**)	9	193,64	-0,13 %	93,64 %	22 339	183 688 850	11,16
BRVM - INDUSTRIELS	6	129,32	-1,56 %	29,32 %	82 201	117 512 875	5,03
BRVM - ENERGIE	4	112,27	-0,15 %	12,27 %	34 384	99 942 020	13,89
BRVM - SERVICES PUBLICS	2	107,36	-2,64 %	7,36 %	5 259	13 569 440	9,29

(**) PER moyen calculé sans la valeur UNILEVER CI

Indicateurs	BRVM COMPOSITE
PER moyen du marché (**)	12,79
Taux de rendement moyen du marché	7,22
Taux de rentabilité moyen du marché	7,77
Nombre de sociétés cotées	47
Nombre de lignes obligataires	176
Volume moyen annuel par séance	1 022 039,00
Valeur moyenne annuelle par séance	1 194 165 428,62

(**) PER moyen calculé sans la valeur UNILEVER CI

Indicateurs	BRVM COMPOSITE
Ratio moyen de liquidité	90,64
Ratio moyen de satisfaction	64,01
Ratio moyen de tendance	70,62
Ratio moyen de couverture	141,59
Taux de rotation moyen du marché	0,94
Prime de risque du marché	2,07
Nombre de SGI participantes	33

Définitions

Volume moyen annuel par séance	= Volume annuel échangé / nombre de séances	Taux moyen de rotation	= moyenne des taux de rotation des actions cotées (volume transigé/capital flottant)
Valeur moyenne annuelle par séance	= Valeur annuelle échangée / nombre de séances	PER moyen du marché	= moyenne des PER des actions cotées ayant un PER positif
Ratio moyen de liquidité	= Moyenne des ratios de liquidité (Titres échangés / Volume des ordres de vente)	Taux de rendement moyen	= moyenne des taux de rendement des actions cotées ayant distribué un dividende
Ratio moyen de satisfaction	= Moyenne des ratios de satisfaction (Titres échangés / Volume des ordres d'achat)	Taux de rentabilité moyen	= moyenne des taux de rentabilité des actions cotées
Ratio moyen de tendance	= Moyenne des ratios de tendance (Volume des ordres d'achat / Volume des ordres de vente)	Prime de risque du marché	= (1 / le PER moyen du marché) - le taux de référence actuel des emprunts d'Etat
Ratio moyen de couverture	= Moyenne des ratios de couverture (Volume des ordres de vente / Volume des ordres d'achat)		

BOURSE REGIONALE DES VALEURS MOBILIERES

Siège Social : Abidjan - Côte d'Ivoire, 18 av. Joseph Anoma
 Adresse : 01 BP 3802 Abidjan 01
 Tel : +225 20 31 55 50 / +225 20 32 66 85
 Fax : +225 20 32 66 84
 E-mail : brvm@brvm.org Site web : www.brvm.org

PAYS DE L'UEMOA



MARCHE DES ACTIONS

Code Sect. Act. (*)	Symbole	Titre	Cours Précédent	Cours du jour		Variation jour	Séance de cotation		Cours Référence	Variation de l'année précédente	Dernier dividende payé		Rdt. Net	PER
				Ouv.	Clôt.		Volume	Valeur			Montant net	Date		
COMPARTIMENT PRESTIGE			139,37	points	↓	-1,85 %								
CB	NTLC	NESTLE CI	13 200	13 280	13 180	-0,15 %	1 080	14 250 800	13 180	65,58 %	721,60	18-août-25	5,47 %	16,03
CB	PALC	PALM CI	9 690	9 715	9 700	0,10 %	4 838	46 968 625	9 700	94,00 %	451,45	10-sept.-25	4,65 %	9,45
ENE	TTLT	TOTALENERGIES MARKETING CI	2 445	2 445	2 450	0,20 %	26 355	62 021 585	2 450	-2,00 %	195,67	3-sept.-25	7,99 %	16,46
ENE	TTLS	TOTALENERGIES MARKETING SN	2 470	2 470	2 480	0,40 %	2 349	5 810 085	2 480	7,83 %	222,40	11-juil.-25	8,97 %	11,32
FIN	ECOC	ECOBANK COTE D'IVOIRE	14 300	14 300	13 750	-3,85 %	2 487	35 440 225	13 750	56,34 %	707,52	30-mai-25	5,15 %	13,17
FIN	NSBC	NSIA BANQUE COTE D'IVOIRE	11 250	11 250	11 200	-0,44 %	815	9 154 815	11 200	57,97 %	668,15	9-juil.-25	5,97 %	7,27
FIN	SGBC	SOCIETE GENERALE COTE D'IVOIRE	27 500	27 500	27 000	-1,82 %	720	19 481 950	27 000	28,57 %	1 645,78	5-août-25	6,10 %	8,30
TEL	ONTBF	ONATEL BF	2 525	2 525	2 370	-6,14 %	3 255	7 954 360	2 370	3,27 %	189,53	21-juil.-25	8,00 %	7,83
TEL	ORAC	ORANGE COTE D'IVOIRE	14 500	14 500	14 400	-0,69 %	1 352	19 531 275	14 400	-17,71 %	660,00	4-juin-25	4,58 %	13,71
TEL	SNTS	SONATEL SN	26 500	26 300	26 000	-1,89 %	8 209	214 203 915	26 000	8,33 %	1 655,00	22-mai-25	6,37 %	6,60
TOTAL							51 460	434 817 635						

COMPARTIMENT PRINCIPAL			203,77	points	↓	-1,04 %								
CB	SCRC	SUCRIVOIRE	1 295	1 300	1 260	-2,70 %	3 858	4 900 740	1 260	62,58 %	40,50	20-août-21	3,21 %	9,53
CB	SICC	SICOR CI	3 350	NC	NC	0,00 %			3 350	-16,25 %	1 919,00	25-sept.-00		104,44
CB	SLBC	SOLIBRA CI	19 185	19 355	19 185	0,00 %	161	3 052 795	19 185	48,15 %	1 073,60	29-juil.-25	5,60 %	14,71
CB	SOGC	SOGB CI	8 710	8 720	8 890	2,07 %	430	3 790 590	8 890	92,84 %	528,00	15-juil.-25	5,94 %	14,65
CB	SPHC	SAPH CI	7 985	7 995	8 100	1,44 %	10 704	85 811 585	8 100	95,65 %	323,84	17-juil.-25	4,00 %	11,02
CB	STBC	SITAB CI	20 000	20 000	19 550	-2,25 %	1 268	24 913 715	19 550	167,81 %	2 096,00	29-août-25	10,72 %	7,85
CB	UNLC	UNILEVER CI	18 510	NC	NC	0,00 %			18 510	185,87 %	1 233,00	9-juil.-12		265,46
CD	ABJC	SERVAIR ABIDJAN CI	2 110	2 265	2 265	7,35 %	5 759	13 044 135	2 265	19,21 %	206,20	30-sept.-24	9,10 %	16,31
CD	BNBC	BERNABE CI	2 000	2 010	2 020	1,00 %	4 233	8 675 485	2 020	89,67 %	150,00	24-juil.-23	7,43 %	1 829,57
CD	CFAC	CFAO MOTORS CI	1 690	1 565	1 565	-7,40 %	10 475	16 394 375	1 565	160,83 %	7,04	19-août-25	0,45 %	60,48
CD	LNB	LOTIERIE NATIONALE DU BENIN	4 000	4 000	4 015	0,38 %	503	1 979 960	4 015	-15,12 %	275,50	31-juil.-25	6,86 %	11,19
CD	NEIC	NEI-CEDA CI	690	700	700	1,45 %	2 584	1 830 005	700	-6,67 %	81,78	25-juin-24	11,68 %	
CD	PRSC	TRACTAFRIC MOTORS CI	3 600	3 605	3 710	3,06 %	5 575	20 524 080	3 710	68,64 %	182,16	30-sept.-25	4,91 %	16,19
CD	UNXC	UNIWAX CI	1 785	1 785	1 785	0,00 %	18 303	32 850 425	1 785	335,37 %	60,75	29-juil.-22	3,40 %	
ENE	SHEC	VIVO ENERGY CI	1 375	1 395	1 380	0,36 %	2 800	3 863 000	1 380	56,82 %	57,00	27-sept.-24	4,13 %	16,24
ENE	SMBC	SMB CI	10 000	9 900	9 800	-2,00 %	2 880	28 247 350	9 800	13,89 %	616,00	15-sept.-25	6,29 %	8,78
FIN	BICB	BIIC BN	5 250	5 245	5 150	-1,90 %	356	1 848 890	5 150		254,60	15-sept.-25	4,94 %	9,80
FIN	BICC	BICI CI	18 490	18 490	18 600	0,59 %	724	13 417 130	18 600	32,86 %	830,72	23-mai-25	4,47 %	11,82
FIN	BOAB	BANK OF AFRICA BN	5 050	5 100	5 095	0,89 %	6 150	31 366 315	5 095	38,26 %	468,00	3-juin-25	9,19 %	10,52
FIN	BOABF	BANK OF AFRICA BF	3 805	3 805	3 810	0,13 %	2 260	8 683 090	3 810	25,54 %	428,00	22-avr.-25	11,23 %	7,48
FIN	BOAC	BANK OF AFRICA CI	7 300	7 300	7 270	-0,41 %	5 419	39 402 275	7 270	45,55 %	469,00	20-mai-25	6,45 %	9,08
FIN	BOAM	BANK OF AFRICA ML	4 250	4 295	4 235	-0,35 %	7 820	32 846 860	4 235	124,07 %	237,15	3-juin-25	5,60 %	12,74
FIN	BOAN	BANK OF AFRICA NG	2 600	2 595	2 600	0,00 %	4 177	10 859 170	2 600	0,97 %	209,25	3-juin-25	8,05 %	10,81
FIN	BOAS	BANK OF AFRICA SENEGAL	5 830	5 875	5 650	-3,09 %	5 091	28 746 980	5 650	79,37 %	350,00	2-juin-25	6,19 %	10,18
FIN	CBIBF	CORIS BANK INTERNATIONAL	9 975	9 980	9 980	0,05 %	296	2 954 305	9 980	0,96 %	555,00	7-juil.-25	5,56 %	6,66
FIN	ETIT	ECOBANK TRANS. INCORP. TG	20	20	20	0,00 %	10 001 512	194 856 679	20	25,00 %	0,60	8-juin-23	3,02 %	1,21
FIN	ORGT	ORAGROUP TOGO	2 605	2 610	2 530	-2,88 %	7 888	20 302 660	2 530	31,77 %	59,52	17-juil.-20	2,35 %	
FIN	SAFC	SAFCA CI	2 665	2 800	2 470	-7,32 %	16 326	43 264 460	2 470	243,06 %	23,04	29-juil.-11		

FIN	SIBC	SOCIETE IVOIRIENNE DE BANQUE	5 700	5 700	5 605	-1,67 %	11 808	65 457 115	5 605	57,67 %	330,00	31-juil.-25	5,89 %	11,16
IND	CABC	SICABLE CI	2 200	2 100	2 170	-1,36 %	1 025	2 201 795	2 170	108,65 %	112,72	2-juin-25	5,19 %	10,49
IND	FTSC	FILTISAC CI	2 995	2 995	2 935	-2,00 %	3 336	9 924 900	2 935	58,65 %	1 726,56	30-sept.-25	58,83 %	2,23
IND	SDSC	AFRICA GLOBAL LOGISTICS CI	1 480	1 490	1 450	-2,03 %	64 617	94 757 440	1 450	8,21 %	92,00	29-août-25	6,34 %	3,75
IND	SEMC	EVIOSYS PACKAGING SIEM CI	700	SP	SP	0,00 %			700	0,00 %	14,00	28-déc.-21	2,00 %	17,42
IND	SIVC	AIR LIQUIDE CI	715	720	690	-3,50 %	10 469	7 415 095	690	38,00 %	63,00	29-sept.-17		6,73
IND	STAC	SETAO CI	1 190	1 190	1 200	0,84 %	2 754	3 213 645	1 200	166,67 %	66,15	18-juil.-22	5,51 %	
SPU	CIEC	CIE CI	2 450	2 495	2 365	-3,47 %	5 010	12 067 740	2 365	7,74 %	158,40	31-juil.-25	6,70 %	13,11
SPU	SDCC	SODE CI	6 085	6 015	6 050	-0,58 %	249	1 501 700	6 050	6,42 %	352,00	30-sept.-25	5,82 %	13,75
TOTAL							10 226 820	874 966 484						

TOTAL
TOTAL - Marché des actions

10 278 280 1 309 784 119

Secteurs d'activités (*) :

 15 : BRVM - TELECOMMUNICATIONS 30 : BRVM - SERVICES FINANCIERS 40 : BRVM - CONSOMMATION DISCRETIONNAIRE 65 : BRVM - SERVICES PUBLICS
 45 : BRVM - CONSOMMATION DE BASE 50 : BRVM - INDUSTRIELS 60 : BRVM - ENERGIE

MARCHE DES DROITS

Symbole	Titre	Cours Précédent	Cours du jour		Variation jour	Séance de cotation		Cours Référence	Variation depuis l'origine	Parité	Période de négociation	
			Ouv.	Clôt.		Volume	Valeur				Début	fin

TOTAL
TOTAL - Marché des droits
Légende:

(d) Ex-dividende (V) Variation par rapport au cours de référence

Cours du jour: Ouv.: Ouverture Clôt.: Clôture Moy.: Moyen

Mentions : NC: Non Coté Ex-c: Ex-coupon Ex-d: Ex-droit SP: Suspendu Val-T: Valeur Théorique

PER = Cours / BNPA selon les données disponibles Rdt. Net: Rendement net (DNPA / Cours)

Comp.: 1 - Premier Compartiment 2 - Second Compartiment 3 - Compartiment de croissance

Ratio de liquidité = Titres échangés / Volume des ordres de vente

: Progression de l'indice sectoriel : Stabilité de l'indice sectoriel : Recul de l'indice sectoriel

MARCHE DES OBLIGATIONS

Symbole	Titre	Valeur nominale	Cours Précédent	Cours du jour	Cours Référence	Séance de cotation		Coupon couru	Coupon d'intérêt		Type Amort	
						Volume	Valeur		Période	Montant net	Eché.	
OBLIGATIONS D'ETAT												
EOM.O10	ETAT DU MALI 6,20 % 2022-2029	10 000	10 000	NC	10 000			262,01	A	307,50	9-déc.-25	ACD
EOM.O11	ETAT DU MALI 6,40 % 2023-2030	10 000	10 000	NC	10 000			66,60	A	126,60	7-avr.-26	ACD
EOM.O12	ETAT DU MALI 6,50 % 2023-2030	10 000	10 000	NC	10 000			142,47	A	650,00	28-juil.-26	ACD
EOM.O13	ETAT DU MALI 6,50 % 2024-2034	10 000	10 000	NC	10 000			345,48	A	650,00	5-avr.-26	ACD
EOM.O14	ETAT DU MALI 3,00 % 2024-2031	10 000	10 000	NC	10 000			62,47	A	300,00	1-août-26	ACD
EOM.O15	ETAT DU MALI 6,55 % 2024-2031	10 000	10 000	NC	10 000			640,64	A	655,00	24-oct.-25	ACD
EOM.O16	ETAT DU MALI 6,35 % 2024-2029	10 000	10 000	NC	10 000			621,08	A	635,00	24-oct.-25	ACD
EOM.O17	ETAT DU MALI 6,55% 2025-2032	10 000	10 000	NC	10 000			362,49	A	655,00	28-mars-26	ACD
EOM.O18	ETAT DU MALI 6,35% 2025-2030	10 000	10 000	NC	10 000			351,42	A	635,00	28-mars-26	ACD
EOM.O19	ETAT DU MALI 6,55% 2025-2032	10 000	10 000	NC	10 000			111,26	A	655,00	15-août-26	ACD
EOM.O20	ETAT DU MALI 6,35% 2025-2030	10 000	10 000	NC	10 000			107,86	A	635,00	15-août-26	ACD
EOM.O4	ETAT DU MALI 6,50% 2019-2027	4 000	4 000	NC	4 000			68,38	A	260,00	12-juil.-26	AC
EOM.O5	ETAT DU MALI 6,50% 2020-2028	6 000	5 999	NC	5 999.40			216,90	A	390,00	27-mars-26	ACD
EOM.O6	ETAT DU MALI 6,50% 2020-2027	6 000	6 000	6 000	6 000	20	120 000	340,71	A	390,00	1-déc.-25	AC
EOM.O7	ETAT DU MALI 6.50% 2021-2031	7 500	7 500	NC	7 500			244,42	A	487,50	16-avr.-26	AC
EOM.O8	ETAT DU MALI 6,20 % 2022-2032	10 000	10 000	NC	10 000			66,25	A	620,00	7-sept.-26	ACD
EOM.O9	ETAT DU MALI 6,30% 2022-2032	10 000	10 000	NC	10 000			536,79	A	630,00	9-déc.-25	ACD
EOS.O10	ETAT DU SENEGAL 6,15 % 2023-2030	10 000	10 000	NC	10 000			28,88	S	307,50	29-mars-26	ACD
EOS.O11	ETAT DU SENEGAL 6,35 % 2023-2033	10 000	10 000	NC	10 000			29,82	S	317,50	29-mars-26	ACD
EOS.O12	ETAT DU SENEGAL 6,15 % 2023-2028	10 000	10 000	NC	10 000			105,29	S	307,50	14-févr.-26	ACD
EOS.O13	ETAT DU SENEGAL 6,30 % 2023-2030	10 000	10 000	NC	10 000			107,85	S	315,00	14-févr.-26	ACD
EOS.O14	ETAT DU SENEGAL 6,50 % 2023-2033	10 000	10 000	NC	10 000			111,28	S	325,00	14-févr.-26	ACD
EOS.O15	ETAT DU SENEGAL 6,25 % 2024-2029	10 000	9 999	NC	9 999			115,49	S	312,50	9-févr.-26	ACD
EOS.O16	ETAT DU SENEGAL 6,45 % 2024-2031	10 000	10 000	NC	10 000			119,18	S	322,50	9-févr.-26	ACD
EOS.O17	ETAT DU SENEGAL 6,65 % 2024-2034	10 000	9 980	NC	9 980			122,88	S	332,50	9-févr.-26	ACD
EOS.O18	ETAT DU SENEGAL 6,40 % 2025-20 (¹)	10 000	10 000	NC	10 000			320,00	S	320,00	16-oct.-25	IF
EOS.O19	ETAT DU SENEGAL 6,60 % 2025-2030 (¹)	10 000	10 000	NC	10 000			330,00	S	330,00	16-oct.-25	ACD
EOS.O20	ETAT DU SENEGAL 6,75 % 2025-20 (¹)	10 000	10 000	NC	10 000			675,00	S	675,00	16-oct.-25	ACD
EOS.O21	ETAT DU SENEGAL 6,95 % 2025-20 (¹)	10 000	10 000	NC	10 000			695,00	S	695,00	16-oct.-25	ACD
EOS.O7	ETAT SENEGAL 6.30% 2015-2025	10 000	10 000	NC	10 000			248,55	S	317,59	25-nov.-25	ACD
EOS.O8	ETAT DU SENEGAL 5,95% 2022-2034	10 000	10 000	NC	10 000			494,30	A	620,00	29-déc.-25	ACD
EOS.O9	ETAT DU SENEGAL 6,00 % 2023-20	10 000	10 535	NC	10 535			28,18	S	300,00	29-mars-26	ACD
TPBF.O10	TPBF 6,50% 2020 - 2028	4 167	4 167	NC	4 166.69			19,45	S	135,42	20-mars-26	ACD
TPBF.O11	TPBF 6,50 % 2020-2028	5 002	5 002	NC	5 002			102,03	S	189,64	9-janv.-26	ACD
TPBF.O12	TPBF 6.50% 2021-2031	10 000	9 900	NC	9 900			37,71	S	325,00	25-mars-26	ACD
TPBF.O13	TPBF 6,50 % 2021 - 2031	10 000	9 999	9 900	9 900	83 500	826 650 000	180,16	S	325,00	6-janv.-26	ACD
TPBF.O14	TPBF 6,30% 2022-2034	10 000	9 800	NC	9 800			78,31	S	315,00	1-mars-26	ACD
TPBF.O15	ETAT DU BURKINA 6,30 % 2022-2	10 000	9 990	NC	9 990			263,64	S	315,00	15-nov.-25	ACD
TPBF.O16	ETAT DU BURKINA 6% 2023-2028	10 000	10 000	NC	10 000			159,78	S	300,00	10-janv.-26	ACD
TPBF.O17	TPBF 6,30 % 2023-2030	10 000	10 000	NC	10 000			6,92	S	315,00	12-avr.-26	ACD
TPBF.O18	TPBF 6,50% 2023-2033	10 000	9 900	NC	9 900			7,14	S	325,00	12-avr.-26	ACD
TPBF.O19	ETAT DU BURKINA 6,30% 2024-2029	10 000	10 000	NC	10 000			279,05	S	315,00	6-nov.-25	ACD
TPBF.O20	ETAT DU BURKINA 6,55% 2024-2031	10 000	10 000	NC	10 000			290,12	S	327,50	6-nov.-25	ACD
TPBF.O21	ETAT DU BURKINA 6,50% 2024-2029	10 000	10 000	NC	10 000			249,05	S	325,00	28-nov.-25	ACD
TPBF.O22	ETAT DU BURKINA 6,80% 2024-2032	10 000	10 000	NC	10 000			260,54	S	340,00	28-nov.-25	ACD
TPBF.O4	TPBF 6.50% 2017-2027	10 000	10 750	NC	10 750			69,12	S	327,67	31-juil.-26	ACD
TPBF.O7	TPBF 6,50% 2018- 2025	10 000	10 000	NC	10 000			272,01	S	325,00	15-nov.-25	AC
TPBF.O8	TPBF 6,50% 2019-2027	10 000	9 700	NC	9 700			290,27	S	327,67	6-nov.-25	ACD
TPBF.O9	TPBF 6,50% 2019 - 2027	10 000	10 000	NC	10 000			14,29	S	325,00	8-avr.-26	ACD
TPBJ.O3	TPBJ 6,50% 2020-2028	10 000	10 000	NC	10 000			92,60	A	650,00	25-août-26	AC
TPBJ.O4	TPBJ 5,50 % 2022-2037	10 000	10 000	NC	10 000			345,07	A	550,00	1-mars-26	AC
TPBJ.O5	TPBJ 5,85 % 2022-2042	10 000	10 000	NC	10 000			367,03	A	585,00	1-mars-26	ACD
TPBJ.O6	TPBJ 5,75% 2022-2037	10 000	10 200	NC	10 200			126,03	A	575,00	28-juil.-26	ACD
TPBJ.O7	TPBJ 5,70% 2023-2030	10 000	10 000	NC	10 000			338,88	A	570,00	13-mars-26	AC

TPBJ.08	TPBJ 6,20% 2023-2038	10 000	10 000	NC	10 000	368,60	A	620,00	13-mars-26	AC
TPCI.021	TPCI 6% 2016-2028	10 000	10 000	NC	10 000	313,97	A	600,00	8-avr.-26	ACD
TPCI.022	TPCI 5,90% 2016 - 2026	10 000	10 000	NC	10 000	198,82	A	590,00	15-juin-26	ACD
TPCI.023	TPCI 5,90% 2016-2026	10 000	10 000	SP	10 000	538,27	A	590,00	17-nov.-25	ACD
TPCI.024	TPCI 6,25% 2017-2029	10 000	9 700	SP	9 700	19,40	S	442,50	30-sept.-26	ACD
TPCI.027	TPCI 6% 2017-2025	10 000	10 250	SP	10 250	178,69	S	300,00	29-déc.-25	ACD
TPCI.028	TPCI 6% 2018 - 2026	10 000	9 600	SP	9 600	124,93	A	600,00	1-août-26	ACD
TPCI.029	TPCI 6% 2018-2026	(¹)	10 000	SP	10 000	595,07	A	600,00	19-oct.-25	ACD
TPCI.030	TPCI 5,95% 2018-2025	1 000	1 000	SP	1 000	20,38	S	29,83	13-déc.-25	ACD
TPCI.031	TPCI 5,75% 2019 - 2026	10 000	10 230	NC	10 230	185,89	A	575,00	20-juin-26	ACD
TPCI.032	TPCI 2,23% 2019-2026	10 000		NC		72,09	A	223,00	20-juin-26	ACD
TPCI.033	TPCI 5,75% 2019-2026	2 000	2 080	NC	2 080	66,46	A	115,52	20-mars-26	ACD
TPCI.034	TPCI 6% 2019-2029	5 000	4 900	NC	4 900	172,60	A	300,00	20-mars-26	ACD
TPCI.035	TPCI 5,75% 2019 -2026	10 000	10 000	NC	10 000	152,81	A	575,00	11-juil.-26	ACD
TPCI.036	TPCI 5,75% 2019 - 2026	10 000	10 000	SP	10 000	88,22	A	575,00	21-août-26	ACD
TPCI.037	TPCI 5,80% 2019-2026	4 000	4 000	SP	4 000	200,85	A	232,00	4-déc.-25	ACD
TPCI.038	TPCI 5,75% 2019-2026	4 000	4 000	SP	4 000	199,12	A	230,00	4-déc.-25	ACD
TPCI.039	TPCI 5,75% 2019 - 2026	(¹)	4 000	SP	4 000	229,37	A	230,00	17-oct.-25	ACD
TPCI.040	TPCI 5,75% 2019-2026	4 000	4 000	NC	4 000	175,81	A	230,00	10-janv.-26	ACD
TPCI.041	TPCI 5,80% 2020-2027	10 000	9 770	NC	9 770	365,48	A	580,00	28-févr.-26	ACD
TPCI.042	TPCI 5,90% 2020-2030	10 000	10 000	NC	10 000	371,78	A	590,00	28-févr.-26	ACD
TPCI.043	TPCI 5,90% 2020 - 2030	10 000	10 000	NC	10 000	284,49	A	590,00	23-avr.-26	ACD
TPCI.044	TPCI 5,80% 2020 - 2027	10 000	9 500	NC	9 500	279,67	A	580,00	23-avr.-26	ACD
TPCI.045	TPCI 5,80% 2020 -2027	4 000	4 000	NC	4 000	77,55	A	232,00	16-juin-26	ACD
TPCI.046	TPCI 5,90% 2020 - 2030	6 250	6 375	NC	6 375	123,25	A	368,75	16-juin-26	ACD
TPCI.047	TPCI 5,80% 2020 - 2027	4 000	4 100	NC	4 100	77,55	A	232,00	16-juin-26	ACD
TPCI.048	TPCI 5,80% 2020- 2027	4 000	3 960	SP	3 960	50,21	A	232,00	29-juil.-26	ACD
TPCI.049	TPCI 5,90% 2020- 2030	6 250	6 303	SP	6 303.13	79,81	A	368,75	29-juil.-26	ACD
TPCI.050	TPCI 5,90% 2020-2030	6 250	6 250	SP	6 250	49,50	A	368,75	28-août-26	ACD
TPCI.051	TPCI 5,80 % 2020-2027	4 000	4 000	SP	4 000	8,90	A	232,00	2-oct.-26	ACD
TPCI.052	TPCI 5,90 % 2020 -2030	6 250	6 250	SP	6 250	14,14	A	368,75	2-oct.-26	ACD
TPCI.053	TPCI 5,80% 2020-2027	6 000	6 360	SP	6 360	336,56	A	348,00	28-oct.-25	ACD
TPCI.054	TPCI 5,90% 2020-2030	7 500	7 350	SP	7 350	427,95	A	442,50	28-oct.-25	ACD
TPCI.055	TPCI 5,80% 2020 -2027	6 000	6 000	SP	6 000	282,21	A	348,00	24-déc.-25	ACD
TPCI.056	TPCI 5,90% 2020- 2030	7 500	8 058	SP	8 058	358,85	A	442,50	24-déc.-25	ACD
TPCI.057	TPCI 5,80% 2020-2027	6 000	5 820	SP	5 820	314,63	A	348,00	20-nov.-25	ACD
TPCI.058	TPCI 5,80% 2021-2028	6 000	6 000	NC	6 000	210,71	A	348,00	9-mars-26	ACD
TPCI.059	TPCI 5,90% 2021-2031	7 500	7 763	NC	7 762.50	267,92	A	442,50	9-mars-26	ACD
TPCI.060	TPCI 5,80% 2021-2028	10 000	10 000	NC	10 000	247,89	A	580,00	13-mai-26	ACD
TPCI.061	TPCI 5,90% 2021-2031	10 000	10 000	NC	10 000	252,16	A	590,00	13-mai-26	ACD
TPCI.062	TPCI 5,80 % 2021 -2028	6 000	6 000	NC	6 000	102,97	A	348,00	30-juin-26	ACD
TPCI.063	TPCI 5,90% 2021 -2031	7 500	7 500	NC	7 500	130,93	A	442,50	30-juin-26	ACD
TPCI.064	TPCI 5,80 % 2021 - 2028	6 000	5 969	SP	5 968.80	58,16	A	348,00	16-août-26	ACD
TPCI.065	TPCI 5,90 % 2021-2031	7 500	8 025	SP	8 025	19,40	A	442,50	30-sept.-26	ACD
TPCI.066	TPCI 5,90% 2021-2031	8 750	8 575	SP	8 575	487,96	A	516,25	5-nov.-25	ACD
TPCI.067	TPCI 5,90 % 2021-2036	10 000	10 000	SP	10 000	491,40	A	590,00	16-déc.-25	ACD
TPCI.068	TPCI 5,90 % 2022-2037	10 000	10 000	NC	10 000	415,42	A	590,00	1-févr.-26	ACD
TPCI.069	TPCI 5,75 % 2022-2037	10 000	10 000	NC	10 000	327,67	A	575,00	22-mars-26	ACD
TPCI.070	TPCI 5,75 % 2022-2037	10 000	9 980	NC	9 980	267,81	A	575,00	29-avr.-26	ACD
TPCI.071	TPCI 5,65% 2022-2032	10 000	10 000	NC	10 000	190,40	A	565,00	15-juin-26	ACD
TPCI.072	TPCI 5,65% 2022-2029	8 000	7 920	SP	7 920	97,83	A	452,00	29-juil.-26	ACD
TPCI.073	TPCI 5,75% 2022-2032	8 750	8 750	SP	8 750	108,90	A	503,13	29-juil.-26	ACD
TPCI.074	TPCI 5,85% 2022-2042	8 947	8 947	SP	8 947.37	113,29	A	523,42	29-juil.-26	ACD
TPCI.075	TPCI 5,65% 2022-2029	10 000	10 700	SP	10 700	55,27	A	565,00	7-janv.-26	ACD
TPCI.076	TPCI 5,75% 2022-2032	10 000	10 000	SP	10 000	56,25	A	575,00	7-janv.-26	ACD
TPCI.077	TPCI (TAUX DE BASE + SPREAD) % 2022-2029	10 000	10 000	NC	10 000	121,60	T	169,50	11-nov.-25	ACD
TPCI.078	TPCI 5,65% 2022-2029	10 000	10 000	SP	10 000	475,22	A	565,00	13-déc.-25	ACD
TPCI.079	TPCI 5,75% 2023-2030	10 000	10 000	NC	10 000	362,33	A	575,00	28-févr.-26	ACD
TPCI.080	TPCI 6% 2023-2030	10 000	10 000	NC	10 000	249,86	A	600,00	17-mai-26	ACD
TPCI.081	TPCI 5,90% 2023-2028	10 000	10 500	SP	10 500	124,47	A	590,00	31-juil.-26	ACD
TPCI.082	TPCI 6,00% 2023-2030	10 000	10 000	SP	10 000	126,58	A	600,00	31-juil.-26	ACD
TPCI.083	TPCI 5,90 % 2023-2028	10 000	10 000	SP	10 000	6,47	A	590,00	12-oct.-26	ACD
TPCI.084	TPCI 6,00 % 2023-2030	10 000	9 999	SP	9 999	6,58	A	600,00	12-oct.-26	ACD
TPCI.085	TPCI 5,90 % 2023 - 2028	10 000	10 000	SP	10 000	494,63	A	590,00	14-déc.-25	ACD
TPCI.086	TPCI 6,00 % 2023 - 2030	10 000	10 000	SP	10 000	503,01	A	600,00	14-déc.-25	ACD
TPCI.087	TPCI 5,90% 2024-2029	10 000	9 720	NC	9 720	331,37	A	590,00	25-mars-26	ACD

TPCI.O88	TPCI 6,00% 2024-2031	10 000	10 000	NC	10 000		336,99	A	600,00	25-mars-26	ACD
TPCI.O89	TPCI 5,90% 2024-2029	10 000	11 610	SP	11 610		143,86	A	590,00	19-juil.-26	ACD
TPCI.O90	TPCI 6,00% 2024-2031	10 000	10 000	SP	10 000		146,30	A	600,00	19-juil.-26	ACD
TPCI.O91	TPCI 5,90% 2024-2029	10 000	10 000	SP	10 000		82,44	A	590,00	26-août-26	ACD
TPCI.O92	TPCI 6,00% 2024-2031	10 000	10 000	SP	10 000		83,84	A	600,00	26-août-26	ACD
TPCI.O93	TPCI 5,90% 2024-2029	10 000	10 000	SP	10 000		535,04	A	590,00	19-nov.-25	ACD
TPCI.O94	TPCI 6,00% 2024-2031	10 000	10 000	SP	10 000		544,11	A	600,00	19-nov.-25	ACD
TPCI.O95	TPCI 5,90% 2025-2030	10 000	10 000	NC	10 000		362,08	A	590,00	6-mars-26	ACD
TPCI.O96	TPCI 6,00% 2025-2032	10 000	10 000	NC	10 000		368,22	A	600,00	6-mars-26	ACD
TPNE.O1	TRESOR PUBLIC DU NIGER 6,50% 2019-2026	10 000	10 000	NC	10 000		359,73	A	650,00	28-mars-26	ACD
TPNE.O10	TRESOR PUBLIC DU NIGER 6,60 % 2025-2030	10 000	10 000	NC	10 000		428,55	A	660,00	21-févr.-26	ACD
TPNE.O2	TRESOR PUBLIC DU NIGER 6,50% 2019 - 2026	10 000	10 000	NC	10 000		135,34	A	650,00	1-août-26	ACD
TPNE.O3	TRESOR PUBLIC DU NIGER 6,5% 2020-2027	4 000	4 000	NC	4 000		54,85	A	260,00	31-juil.-26	ACD
TPNE.O4	TRESOR PUBLIC DU NIGER 6,30% 2	7 500	7 500	NC	7 500		68,61	A	472,50	24-août-26	ACD
TPNE.O5	TPNE 6,15 % 2022-2034	10 000	10 000	NC	10 000		227,47	A	615,00	3-juin-26	ACD
TPNE.O6	TRESOR PUBLIC DU NIGER 6,15% 2022 - 2034	10 000	10 000	NC	10 000		515,59	A	615,00	14-déc.-25	ACD
TPNE.O7	TRESOR PUBLIC DU NIGER 6,25 % 2023-2028	7 500	7 500	NC	7 500		147,69	A	468,75	23-juin-26	ACD
TPNE.O8	TRESOR PUBLIC DU NIGER 6,60% 2025-2030	10 000	9 799	NC	9 799		509,92	A	660,00	7-janv.-26	ACD
TPNE.O9	TRESOR PUBLIC DU NIGER 6,90% 2025-2032	10 000		NC			533,10	A	690,00	7-janv.-26	ACD
TPTG.O2	TPTG 6% 2022-2037	10 000	9 900	NC	9 900		549,04	A	600,00	16-nov.-25	ACD
TPTG.O3	TPTG 6,45% 2025-2030	10 000	10 000	NC	10 000		395,84	A	645,00	6-mars-26	ACD
TPTG.O4	TPTG 6,60% 2025-2032	10 000	10 000	NC	10 000		405,04	A	660,00	6-mars-26	ACD
TOTAL						83 520	826 770 000				

OBLIGATIONS REGIONALES

BIDC.O4	BIDC-EBID 6.10% 2017-2027	2 500	2 500	NC	2 500		50,97	A	152,50	16-juin-26	ACD
BIDC.O5	BIDC-EBID 6,40% 2019-2026	10 000	10 000	10 750	10 750	10	107 500	S	320,00	12-juil.-26	ACD
BIDC.O6	BIDC-EBID 6,50 % 2021-2028	6 000	6 000	NC	6 000		161,34	S	196,60	18-nov.-25	ACD
BIDC.O7	BIDC-EBID 5,90% 2022-2029	8 000	8 000	NC	8 000		166,82	S	236,65	9-déc.-25	ACD
BIDC.O8	BIDC-EBID GSS BOND 6,50% 2024-2031	10 000	10 000	NC	10 000		140,51	S	327,27	29-janv.-26	ACD
CRRH.O10	CRRH-UEMOA 6,10% 2022-2037	10 000	10 000	NC	10 000		122,66	S	305,00	3-févr.-26	AC
CRRH.O11	SOCIAL BOND CRRH-UEMOA 6,00% 2025-2040	10 000	10 000	NC	10 000		220,27	S	300,82	4-déc.-25	ACD
CRRH.O5	CRRH-UEMOA 5.85% 2015-2025	10 000	10 000	NC	10 000		163,95	S	290,06	4-janv.-26	AC
CRRH.O6	CRRH-UEMOA 5.85% 2016-2026	10 000	10 000	NC	10 000		166,92	S	292,50	3-janv.-26	ACD
CRRH.O7	CRRH-UEMOA 5.95% 2017-2029	3 750	3 750	NC	3 750		92,16	S	111,56	17-nov.-25	AC
CRRH.O8	CRRH-UEMOA 5.95% 2018-2030	4 583	4 583	NC	4 583.33		87,18	S	136,35	21-déc.-25	AC
CRRH.O9	CRRH-UEMOA 6.05% 2018-2033	5 667	5 667	NC	5 667		109,59	S	171,42	21-déc.-25	AC
FBOAD.O1	FCTC BOAD DOLI-P 6,10% 2023-2030	5 500	5 500	NC	5 500		23,49	S	163,53	20-mars-26	AC
FBOAD.O2	FCTC BOAD DOLI-P 9,50% 2024-2029	8 500	8 500	NC	8 500		329,64	S	407,07	20-nov.-25	AC
TOTAL						10	107 500				

OBLIGATIONS PRIVEES

Code	Description	Montant	Montant	Statut	Montant	Cote	Statut	Montant	Date	Statut
BABS.O1	GSS BAOBAB 6,80% 2024-2029	10 000	10 000	NC	10 000	306,47	S	320,48	24-oct.-25	ACD
ECOC.O1	GENDER BOND ECOBANK CI 6,50% 2024-2029	10 000	10 000	NC	10 000	380,45	A	637,00	12-mars-26	ACD
FCAS.O1	FCTC CROISSANCE ATLANTIQUE 6,20% 2024-2029	7 781	7 781	NC	7 780,60	12,46	T	113,36	5-janv.-26	AC
FDFINBF.O1	FIDELIS FINANCE CAP25 7,00% 2023-2028	8 750	8 750	NC	8 750	235,03	S	290,24	20-nov.-25	ACD
FDFINBF.O2	FIDELIS FINANCE PME ELAN CROISSANCE UMOA 7% 2025-2030	10 000	10 000	NC	10 000	138,08	S	352,88	5-févr.-26	ACD
FEPTC.O1	FCTC EPT 7 % 2023-2030	8 750	8 750	NC	8 750	16,42	T	150,06	27-nov.-26	ACD
FEPTC.O2	FCTC EPT 7,25 % 2023-2033	10 000	10 600	NC	10 600	19,43	T	177,63	27-nov.-26	ACD
FEPTC.O3	FCTC EPT 7,50% 2023-2038	10 000		NC		20,10	T	183,75	27-nov.-26	ACD
FORBT.O1	FCTC ORABANK 7 % 2021-2026	2 778	3 194	NC	3 194,44	9,42	T	47,64	28-déc.-25	ACD
FSNTS.O1	FCTC SONATEL C-1 6,40 % 2023-2	10 000	10 750	NC	10 750	145,50	S	300,80	19-janv.-26	AC
FSNTS.O2	FCTC SONATEL C-2 6,60 % 2023-2	10 000	9 950	NC	9 950	150,04	S	310,20	19-janv.-26	AC
FTIMC.O1	FCTC TEYLIOM IMMO 7 % 2021-2028	4 583	4 904	NC	4 904,16	32,82	T	78,60	8-déc.-25	ACD
NRMC.O1	NOURMONY HOLDING 7,25% 2024-2029	10 000	10 000	NC	10 000	99,28	S	358,17	26-févr.-26	ACD
ORGT.O2	ORAGROUP SA 7,15% 2021-2028	7 000	8 085	NC	8 085	236,58	S	250,25	26-oct.-25	ACD
PADS.O3	PAD 6,60% 2020-2027 (*)	5 000	5 000	NC	5 000	162,30	S	165,00	19-oct.-25	ACD
PTRC.O1	PETRO IVOIRE 6,80% 2022-2029	10 000	10 750	NC	10 750	223,95	S	333,20	15-déc.-25	ACD
SCRC.O1	SUCRIVOIRE SA 8,55 % 2024-2031	10 000	10 000	NC	10 000	418,08	A	829,35	15-avr.-26	ACD
SNTS.O2	SONATEL 6,50% 2020-2027	4 000	4 000	NC	4 000	61,60	S	123,20	16-janv.-26	ACD
TOTAL						0		0		

SUKUK ET TITRES ASSIMILES

SUKSN.S2	SUKUK SN 6% 2016-2026	10 000	10 750	NC	10 750	136,67	S	306,67	26-janv.-26	ACD
SUKTG.S1	SUKUK TG 6.5% 2016-2026	10 000	10 000	NC	10 000	123,26	S	377,99	17-févr.-26	ACD
TOTAL						0		0		
TOTAL - Marché des obligations						83 530		826 877 500		

Légende :
 (##) (*) Ex-Coupon couru (#)Cours de référence amorti / Coupon couru Ex-c (#)Ex-marge de profits
 Cours du jour: Ouv.: Ouverture Clôt.: Clôture Moy.: Moyen
 Type Amort: Type d'Amortissement IF: In Fine AC: Amortissement Constant AD: Amortissement Dégressif ACD: Amortissement Constant Différé
 Période: Périodicité de paiement des coupons A: Annuelle S: Semestrielle T: Trimestrielle
 Eché.: Échéance de paiement des intérêts
 Mentions: NC: Non Coté Ex-c: Ex-coupon ou Ex-droit SP: Suspendu

INFORMATIONS
OPERATIONS EN COURS

Emetteur	Opération
VIVO ENERGY CI	Paiement de dividendes de 85,56 F CFA par action (IRVM applicable de 12 % pour les personnes physiques et 10 % pour les personnes morales), le 22/10/2025

AVIS

Entité	N°	Nature	Objet
DC/BR	204 - 2025	Paiement Intérêts	Paiement des intérêts semestriels - TPBF 6,30 % 2024-2029
DC/BR	205 - 2025	Paiement Intérêts	Paiement des intérêts semestriels - TPBF 6,55 % 2024-2031

COMMUNIQUES

Emetteur	N°	Nature	Objet
PALM CI	20251016	Rapport d'activités du 1er semestre	Attestation des Commissaires Aux Comptes et Rapport d'activités - 1er semestre 2025 - PALM CI
TOTAL	20251016-1	Rapport d'activités du 1er semestre	Attestation des Commissaires Aux Comptes sur le rapport d'activités - 1er semestre 2025 - TOTALENERGIES MARKETING CI
TOTAL	20251016-2	Rapport d'activités du 1er semestre	Rapport d'activités - 1er semestre 2025 - TOTALENERGIES MARKETING CI
TOTAL	20251016-3	Rapport d'activités du troisième trimestre	Rapport d'activités - 3ème trimestre 2025 - TOTALENERGIES MARKETING CI
SAPH CI	20251016-4	Notation Financière	Notation financière - SAPH CI

QUANTITES RESIDUELLES
MARCHE DES ACTIONS

Symbole	Titre	Quantité résiduelle à l'achat	Cours Achat / Vente		Quantité résiduelle à la vente	Cours de Référence	
ABJC	SERVAIR ABIDJAN CI	7 081	Marché	/		2 265	
BICB	BIIC BN	5	5,150	/	5,200	75	5 150
BICC	BICI CI	110	18,550	/	18,615	1	18 600
BNBC	BERNABE CI	315	2,000	/	2,020	198	2 020
BOAB	BANK OF AFRICA BN	25	5,075	/	5,095	90	5 095
BOABF	BANK OF AFRICA BF	694	3,810	/	3,845	50	3 810
BOAC	BANK OF AFRICA CI	5	7,265	/	7,270	7 929	7 270
BOAM	BANK OF AFRICA ML	35	4,205	/	4,235	1 379	4 235
BOAN	BANK OF AFRICA NG	59	2,595	/	2,600	4 202	2 600
BOAS	BANK OF AFRICA SENEGAL	20	5,645	/	5,650	2 316	5 650
CABC	SICABLE CI	17	2,035	/	2,170	79	2 170
CBIBF	CORIS BANK INTERNATIONAL	48	9,975	/	9,980	22	9 980
CFAC	CFAO MOTORS CI			/	Marché	19 120	1 565
CIEC	CIE CI	635	2,365	/	2,490	15	2 365
ECOC	ECOBANK COTE D'IVOIRE	469	13,750	/	14,300	2 119	13 750
ETIT	ECOBANK TRANS. INCORP. TG	280 934	19	/	20	39 201	20
FTSC	FILTISAC CI	138	2,935	/	2,950	32	2 935
LNBB	LOTIERIE NATIONALE DU BENIN	290	3,900	/	4,015	119	4 015
NEIC	NEI-CEDA CI	6	700	/	705	66	700
NSBC	NSIA BANQUE COTE D'IVOIRE	276	11,100	/	11,200	2 451	11 200
NTLC	NESTLE CI	884	13,180	/	13,300	242	13 180
ONTBF	ONATEL BF	1 184	2,370	/	2,510	199	2 370
ORAC	ORANGE COTE D'IVOIRE	120	14,350	/	14,400	5 699	14 400
ORGT	ORAGROUP TOGO	869	2,530	/	2,640	140	2 530
PALC	PALM CI	3 554	9,700	/	9,800	1 125	9 700
PRSC	TRACTAFRIC MOTORS CI	20	3,700	/	3,710	346	3 710
SAFC	SAFCA CI			/	2,470	16	2 470
SCRC	SUCRIVOIRE	556	1,260	/	1,270	178	1 260
SDCC	SODE CI	3	6,035	/	6,050	9	6 050
SDSC	AFRICA GLOBAL LOGISTICS CI	30	1,465	/	1,490	149	1 450
SEMC	EVIOSYS PACKAGING SIEM CI			/			700
SGBC	SOCIETE GENERALE COTE D'IVOIRE	180	27,000	/	27,500	50	27 000
SHEC	VIVO ENERGY CI	248	1,375	/	1,380	479	1 380
SIBC	SOCIETE IVOIRIENNE DE BANQUE	32	5,595	/	5,605	1 096	5 605
SICC	SICOR CI	15	Marché	/			3 350
SIVC	AIR LIQUIDE CI	410	690	/	715	50	690
SLBC	SOLIBRA CI	4	19,185	/	19,500	142	19 185
SMBC	SMB CI	16	9,800	/	9,850	142	9 800
SNTS	SONATEL SN	3 966	26,000	/	26,300	6	26 000
SOGC	SOGB CI	10	8,730	/	8,890	203	8 890
SPHC	SAPH CI	44	8,050	/	8,100	224	8 100
STAC	SETAO CI	282	1,140	/	1,200	66	1 200
STBC	SITAB CI	59	19,550	/	19,990	101	19 550
TTLC	TOTALENERGIES MARKETING CI	427	2,325	/	2,450	127	2 450
TTLS	TOTALENERGIES MARKETING SN	33	2,475	/	2,480	7 904	2 480
UNLC	UNILEVER CI	4	Marché	/			18 510
UNXC	UNIWAX CI	16	1,775	/	1,785	3 815	1 785

QUANTITES RESIDUELLES

MARCHE DES DROITS

Symbole	Titre	Quantité résiduelle à l'achat	Cours Achat / Vente	Quantité résiduelle à la vente	Cours de Référence
---------	-------	-------------------------------	---------------------	--------------------------------	--------------------

QUANTITES RESIDUELLES
MARCHE DES OBLIGATIONS

Symbole	Titre	Quantité résiduelle à l'achat	Cours Achat / Vente	Quantité résiduelle à la vente	Cours de Référence
BABS.O1	GSS BAOBAB 6,80% 2024-2029		/		10 000
ECOC.O1	GENDER BOND ECOBANK CI 6,50% 2024-2029		/		10 000
FCAS.O1	FCTC CROISSANCE ATLANTIQUE 6,20% 2024-2029		/		7 781
FDINBF.O1	FIDELIS FINANCE CAP25 7,00% 2023-2028		/		8 750
FDINBF.O2	FIDELIS FINANCE PME ELAN CROISSANCE UMOA 7% 2025-2030		/ 10,000	842	10 000
FEPTC.O1	FCTC EPT 7 % 2023-2030		/		8 750
NRMC.O1	NOURMONY HOLDING 7,25% 2024-2029		/		10 000
ORGT.O2	ORAGROUP SA 7,15% 2021-2028		/ 8,085	1 938	8 085
PADS.O3	PAD 6,60% 2020-2027		/		5 000
PTRC.O1	PETRO IVOIRE 6,80% 2022-2029		/		10 750
SCRC.O1	SUCRIVOIRE SA 8,55 % 2024-2031	46	10,000 /		10 000
SNTS.O2	SONATEL 6,50% 2020-2027	7 150	4,000 /		4 000
FEPTC.O2	FCTC EPT 7,25 % 2023-2033		/ 10,000	1	10 600
FEPTC.O3	FCTC EPT 7,50% 2023-2038		/		10 000
FORBT.O1	FCTC ORABANK 7 % 2021-2026		/ 3,194.44	462	3 194
FSNTS.O1	FCTC SONATEL C-1 6,40 % 2023-2		/		10 750
FSNTS.O2	FCTC SONATEL C-2 6,60 % 2023-2		/		9 950
FTIMC.O1	FCTC TEYLIOM IMMO 7 % 2021-2028		/ 4,583.33	32	4 904
EOM.O10	ETAT DU MALI 6,20 % 2022-2029		/		10 000
EOM.O11	ETAT DU MALI 6,40 % 2023-2030		/		10 000
EOM.O12	ETAT DU MALI 6,50 % 2023-2030		/ 10,000	30	10 000
EOM.O13	ETAT DU MALI 6,50 % 2024-2034		/		10 000
EOM.O14	ETAT DU MALI 3,00 % 2024-2031		/		10 000
EOM.O15	ETAT DU MALI 6,55 % 2024-2031		/		10 000
TPNE.O9	TRESOR PUBLIC DU NIGER 6,90% 2025-2032		/		10 000
TPTG.O2	TPTG 6% 2022-2037		/ 9,900	1 731	9 900
TPTG.O3	TPTG 6,45% 2025-2030		/		10 000
TPTG.O4	TPTG 6,60% 2025-2032		/ 10,000	2	10 000
TPNE.O3	TRESOR PUBLIC DU NIGER 6,5% 2020-2027		/ 3,872	35	4 000
TPNE.O4	TRESOR PUBLIC DU NIGER 6,30% 2		/ 7,500	770	7 500
TPNE.O5	TPNE 6,15 % 2022-2034		/		10 000
TPNE.O6	TRESOR PUBLIC DU NIGER 6,15% 2022 - 2034		/ 10,000	10	10 000
TPNE.O7	TRESOR PUBLIC DU NIGER 6,25 % 2023-2028		/ 7,500	120	7 500
TPNE.O8	TRESOR PUBLIC DU NIGER 6,60% 2025-2030		/ 9,799	60	9 799
TPCI.O94	TPCI 6,00% 2024-2031		/		10 000
TPCI.O95	TPCI 5,90% 2025-2030		/		10 000
TPCI.O96	TPCI 6,00% 2025-2032		/ 10,000	10 000	10 000
TPNE.O1	TRESOR PUBLIC DU NIGER 6,50% 2019-2026		/ 10,000	3	10 000
TPNE.O10	TRESOR PUBLIC DU NIGER 6,60 % 2025-2030		/		10 000
TPNE.O2	TRESOR PUBLIC DU NIGER 6,50% 2019 - 2026		/ 10,750	700	10 000
TPCI.O88	TPCI 6,00% 2024-2031		/ 10,000	24	10 000
TPCI.O89	TPCI 5,90% 2024-2029		/		11 610
TPCI.O90	TPCI 6,00% 2024-2031		/		10 000
TPCI.O91	TPCI 5,90% 2024-2029		/		10 000
TPCI.O92	TPCI 6,00% 2024-2031		/		10 000
TPCI.O93	TPCI 5,90% 2024-2029		/		10 000
TPCI.O82	TPCI 6,00% 2023-2030		/		10 000
TPCI.O83	TPCI 5,90 % 2023-2028		/		10 000
TPCI.O84	TPCI 6,00 % 2023-2030		/		9 999
TPCI.O85	TPCI 5,90 % 2023 - 2028		/		10 000

TPCI.086	TPCI 6,00 % 2023 - 2030	/			10 000
TPCI.087	TPCI 5,90% 2024-2029	/			9 720
TPCI.076	TPCI 5,75% 2022-2032	/			10 000
TPCI.077	TPCI (TAUX DE BASE + SPREAD) % 2022-2029	/			10 000
TPCI.078	TPCI 5,65% 2022-2029	/			10 000
TPCI.079	TPCI 5,75% 2023-2030	/			10 000
TPCI.080	TPCI 6% 2023-2030	/			10 000
TPCI.081	TPCI 5,90% 2023-2028	/			10 500
TPCI.070	TPCI 5,75 % 2022-2037	/	10,000	4 999	9 980
TPCI.071	TPCI 5,65% 2022-2032	/			10 000
TPCI.072	TPCI 5,65% 2022-2029	/			7 920
TPCI.073	TPCI 5,75% 2022-2032	/			8 750
TPCI.074	TPCI 5,85% 2022-2042	/			8 947
TPCI.075	TPCI 5,65% 2022-2029	/			10 700
TPCI.064	TPCI 5,80 % 2021 - 2028	/			5 969
TPCI.065	TPCI 5,90 % 2021-2031	/			8 025
TPCI.066	TPCI 5,90% 2021-2031	/			8 575
TPCI.067	TPCI 5,90 % 2021-2036	/			10 000
TPCI.068	TPCI 5,90 % 2022-2037	/	10,000	25	10 000
TPCI.069	TPCI 5,75 % 2022-2037	/	10,000	20 321	10 000
TPCI.058	TPCI 5,80% 2021-2028	/			6 000
TPCI.059	TPCI 5,90% 2021-2031	/			7 763
TPCI.060	TPCI 5,80% 2021-2028	/			10 000
TPCI.061	TPCI 5,90% 2021-2031	/			10 000
TPCI.062	TPCI 5,80 % 2021 -2028	/	6,000	3 000	6 000
TPCI.063	TPCI 5,90% 2021 -2031	/			7 500
TPCI.052	TPCI 5,90 % 2020 -2030	/			6 250
TPCI.053	TPCI 5,80% 2020-2027	/			6 360
TPCI.054	TPCI 5,90% 2020-2030	/			7 350
TPCI.055	TPCI 5,80% 2020 -2027	/			6 000
TPCI.056	TPCI 5,90% 2020- 2030	/			8 058
TPCI.057	TPCI 5,80% 2020-2027	/			5 820
TPCI.046	TPCI 5,90% 2020 - 2030	/			6 375
TPCI.047	TPCI 5,80% 2020 - 2027	/			4 100
TPCI.048	TPCI 5,80% 2020- 2027	/			3 960
TPCI.049	TPCI 5,90% 2020- 2030	/			6 303
TPCI.050	TPCI 5,90% 2020-2030	/			6 250
TPCI.051	TPCI 5,80 % 2020-2027	/			4 000
TPCI.040	TPCI 5,75% 2019-2026	/			4 000
TPCI.041	TPCI 5,80% 2020-2027	/			9 770
TPCI.042	TPCI 5,90% 2020-2030	/			10 000
TPCI.043	TPCI 5,90% 2020 - 2030	/			10 000
TPCI.044	TPCI 5,80% 2020 - 2027	/	10,000	9	9 500
TPCI.045	TPCI 5,80% 2020 -2027	/			4 000
TPCI.034	TPCI 6% 2019-2029	/			4 900
TPCI.035	TPCI 5,75% 2019 -2026	/	10,000	4 933	10 000
TPCI.036	TPCI 5,75% 2019- 2026	/			10 000
TPCI.037	TPCI 5,80% 2019-2026	/			4 000
TPCI.038	TPCI 5,75% 2019-2026	/			4 000
TPCI.039	TPCI 5,75% 2019 - 2026	/			4 000
TPCI.028	TPCI 6% 2018 - 2026	/			9 600
TPCI.029	TPCI 6% 2018-2026	/			10 000
TPCI.030	TPCI 5,95% 2018-2025	/			1 000
TPCI.031	TPCI 5,75% 2019 - 2026	/			10 230
TPCI.032	TPCI 2,23% 2019-2026	/			10 000

TPCI.O33	TPCI 5.75% 2019-2026			/			2 080
TPBJ.O8	TPBJ 6,20% 2023-2038			/	10,000	117	10 000
TPCI.O21	TPCI 6% 2016-2028			/	9,800	90	10 000
TPCI.O22	TPCI 5.90% 2016 - 2026			/			10 000
TPCI.O23	TPCI 5.90% 2016-2026			/			10 000
TPCI.O24	TPCI 6.25% 2017-2029			/			9 700
TPCI.O27	TPCI 6% 2017-2025			/			10 250
TPBF.O9	TPBF 6,50% 2019 - 2027			/	10,700	174	10 000
TPBJ.O3	TPBJ 6,50% 2020-2028			/			10 000
TPBJ.O4	TPBJ 5,50 % 2022-2037			/	10,000	80	10 000
TPBJ.O5	TPBJ 5,85 % 2022-2042			/	10,000	33	10 000
TPBJ.O6	TPBJ 5,75% 2022-2037			/			10 200
TPBJ.O7	TPBJ 5,70% 2023-2030			/			10 000
TPBF.O20	ETAT DU BURKINA 6,55% 2024-2031			/			10 000
TPBF.O21	ETAT DU BURKINA 6,50% 2024-2029			/	10,000	105	10 000
TPBF.O22	ETAT DU BURKINA 6,80% 2024-2032			/	10,000	104	10 000
TPBF.O4	TPBF 6.50% 2017-2027			/	10,000	18	10 750
TPBF.O7	TPBF 6,50% 2018- 2025			/	10,000	6	10 000
TPBF.O8	TPBF 6,50% 2019-2027			/	9,700	65	9 700
TPBF.O14	TPBF 6,30% 2022-2034			/	9,500	33	9 800
TPBF.O15	ETAT DU BURKINA 6,30 % 2022-2			/	9,990	100	9 990
TPBF.O16	ETAT DU BURKINA 6% 2023-2028			/			10 000
TPBF.O17	TPBF 6,30 % 2023-2030			/	10,000	350	10 000
TPBF.O18	TPBF 6,50% 2023-2033			/	10,000	53	9 900
TPBF.O19	ETAT DU BURKINA 6,30% 2024-2029			/	10,000	27	10 000
EOS.O8	ETAT DU SENEGAL 5,95% 2022-2034			/			10 000
EOS.O9	ETAT DU SENEGAL 6,00 % 2023-20			/			10 535
TPBF.O10	TPBF 6,50% 2020 - 2028			/			4 167
TPBF.O11	TPBF 6,50 % 2020-2028			/	5,002	170	5 002
TPBF.O12	TPBF 6.50% 2021-2031			/	9,900	172	9 900
TPBF.O13	TPBF 6,50 % 2021 - 2031			/	9,900	200	9 900
EOS.O17	ETAT DU SENEGAL 6,65 % 2024-2034	25	Marché	/			9 980
EOS.O18	ETAT DU SENEGAL 6,40 % 2025-20	10	Marché	/			10 000
EOS.O19	ETAT DU SENEGAL 6,60 % 2025-2030			/			10 000
EOS.O20	ETAT DU SENEGAL 6,75 % 2025-20	1	10,000	/			10 000
EOS.O21	ETAT DU SENEGAL 6,95 % 2025-20			/			10 000
EOS.O7	ETAT SENEGAL 6.30% 2015-2025			/			10 000
EOS.O11	ETAT DU SENEGAL 6,35 % 2023-2033			/	10,000	3	10 000
EOS.O12	ETAT DU SENEGAL 6,15 % 2023-2028			/	10,000	189	10 000
EOS.O13	ETAT DU SENEGAL 6,30 % 2023-2030			/			10 000
EOS.O14	ETAT DU SENEGAL 6,50 % 2023-2033			/	10,000	1	10 000
EOS.O15	ETAT DU SENEGAL 6,25 % 2024-2029			/	10,000	58	9 999
EOS.O16	ETAT DU SENEGAL 6,45 % 2024-2031			/			10 000
EOM.O5	ETAT DU MALI 6,50% 2020-2028			/	5,994	41	5 999
EOM.O6	ETAT DU MALI 6,50% 2020-2027			/	6,000	14 073	6 000
EOM.O7	ETAT DU MALI 6.50% 2021-2031			/	7,500	114	7 500
EOM.O8	ETAT DU MALI 6,20 % 2022-2032			/	10,000	120	10 000
EOM.O9	ETAT DU MALI 6,30% 2022-2032			/			10 000
EOS.O10	ETAT DU SENEGAL 6,15 % 2023-2030			/			10 000
EOM.O16	ETAT DU MALI 6,35 % 2024-2029			/			10 000
EOM.O17	ETAT DU MALI 6,55% 2025-2032			/			10 000
EOM.O18	ETAT DU MALI 6,35% 2025-2030			/			10 000
EOM.O19	ETAT DU MALI 6,55% 2025-2032			/			10 000
EOM.O20	ETAT DU MALI 6,35% 2025-2030			/			10 000
EOM.O4	ETAT DU MALI 6,50% 2019-2027			/	4,000	165	4 000

BIDC.O4	BIDC-EBID 6.10% 2017-2027			/			2 500
BIDC.O5	BIDC-EBID 6,40% 2019-2026			/			10 750
BIDC.O6	BIDC-EBID 6,50 % 2021-2028			/			6 000
BIDC.O7	BIDC-EBID 5,90% 2022-2029			/			8 000
BIDC.O8	BIDC-EBID GSS BOND 6,50% 2024-2031			/	10,000	342	10 000
CRRH.O10	CRRH-UEMOA 6,10% 2022-2037			/			10 000
FBOAD.O1	FCTC BOAD DOLI-P 6,10% 2023-2030			/	5,500	170	5 500
FBOAD.O2	FCTC BOAD DOLI-P 9,50% 2024-2029			/	8,500	10	8 500
CRRH.O11	SOCIAL BOND CRRH-UEMOA 6,00% 2			/			10 000
CRRH.O5	CRRH-UEMOA 5.85% 2015-2025	13	9,500	/			10 000
CRRH.O6	CRRH-UEMOA 5.85% 2016-2026			/	Marché	75	10 000
CRRH.O7	CRRH-UEMOA 5.95% 2017-2029			/			3 750
CRRH.O8	CRRH-UEMOA 5.95% 2018-2030			/			4 583
CRRH.O9	CRRH-UEMOA 6.05% 2018-2033	4	5,667	/			5 667

SUKUK ET TITRES ASSIMILES

Symbole	Titre	Quantité résiduelle à l'achat	Cours Achat / Vente	Quantité résiduelle à la vente	Cours de Référence
SUKSN.S2	SUKUK SN 6% 2016-2026		/		10 750
SUKTG.S1	SUKUK TG 6.5% 2016-2026		/	10,000	181

CALENDRIER DES ASSEMBLEES GENERALES
ANNEE : 2025

Société	Nature	Date	Heure	Lieu
BANK OF AFRICA CI	Ordinaire	06/11/2025	11:00:00	Siège de la banque (4e étage) de l'immeuble BOA, sis à Abidjan Plateau
SAFCA CI	Extraordinaire	24/10/2025	10:00:00	Siège social sis à Abidjan, 1, Rue des Carrossiers, Zone 3 C, (Face SOCOCE Treichville)
UNIWAX CI	Ordinaire	23/09/2025	09:00:00	l'Espace Latrille Events, sis à Abidjan, Cocody II-Plateaux (Carrefour Duncan)
SITAB	Ordinaire	30/07/2025	10:00:00	SALLE JEWELS de la CGECI (Plateau)
SGB CI	Ordinaire	14/07/2025	09:00:00	Par Visioconférence ou en présentiel à Novotel - Plateau (Abidjan)
LNB	Mixte	30/06/2025	10:00:00	Par visioconférence ou en présentiel au Palais des Congrès de Cotonou, Salle bleue
PALM CI	Ordinaire	30/06/2025	09:00:00	PRESENTIEL, à la Salle de Conférence de la CRRAE-UMOA à Abidjan-Plateau (Côte d'Ivoire) avec la possibilité de participer à distance PAR VISIOCONFERENCE, via la plateforme web dédiée
SAFCA CI	Ordinaire	30/06/2025	10:00:00	siège de la société, sis à Abidjan, 1, Rue des Carrossiers, Zone 3 C (Face SOCOCE Treichville)
TRACTAFRIC CI	Ordinaire	30/06/2025	10:00:00	Hôtel NOVOTEL MARCORY ABIDJAN sis Marcory, Bd VGE, en face de Cap Sud, à côté de l'hôtel AZALAI
BIIC	Ordinaire	30/06/2025	15:00:00	Salle bleue du palais des Congrès de cotonou
BOLLORE TRANSPORT & LOGISTICS	Ordinaire	26/06/2025	09:30:00	Salle Christian Lattier du palais de la culture Bernard Binlin-Dadié de Treichville, à Abidjan
FILTISAC CI	Ordinaire	26/06/2025	10:30:00	Immeuble C.R.R.A.E - U.M.O.A
SODECI	Ordinaire	26/06/2025	08:30:00	Siège social de l'entreprise et en visioconférence sous réserve de l'inscription préalable du 03 au 23 juin 2025 à l'adresse email suivante : AGOSODECI@SODECI.CI ou sur le site web de la SODECI : www.sodeci.ci
VIVO ENERGY CI	Ordinaire	26/06/2025	10:00:00	Espace Crystal situé à Marcory zone 4C, 805 rue Chevalier de Clieu non loin des Sapeurs-Pompiers
CIE CI	Ordinaire	25/06/2025	08:30:00	Visioconférence sous réserve d'un recensement au plus tard le 23 juin 2025 sur le site www.cie.ci ou adresser un email à AGOCIE@cie.ci afin de recevoir le lien et le code d'accès de la réunion
CFAO MOTORS CI	Mixte	20/06/2025	09:00:00	Siège social sis à Abidjan, 117, Boulevard de Marseille
TOTAL	Ordinaire	19/06/2025	10:00:00	Radisson Blu Hotel Abidjan Airport sis au boulevard de l'Aéroport Abidjan, Port Bouët
SMB	Ordinaire	19/06/2025	09:30:00	Amphithéâtre de la CGECI (La Maison de l'Entreprise) sis à Abidjan-Plateau, à l'Angle du Boulevard de la République et de l'Avenue Lamblin ou par visioconférence
NESTLE CI	Mixte	12/06/2025	09:00:00	ESPACE LATRILLE EVENTS situé à Abidjan, Cocody, Deux Plateaux, Boulevard Latrille, Carrefour Duncan
TOTAL SENEGAL S.A.	Ordinaire	11/06/2025	10:00:00	Noom Hôtel Dakar Sea Plaza (ex Radisson Blu de Dakar)
SERVAIR ABIDJAN CI	Ordinaire	11/06/2025	11:00:00	Salle JEWELS de la CGECI sise au Plateau, Avenue Lamblin
BERNABE CI	Ordinaire	10/06/2025	10:00:00	ABIDJAN, à la salle de conférence GEWELS de la Maison du Patronat Ivoirien (CGECI) au Plateau
ECOBANK TG	Mixte	28/05/2025	10:30:00	Salle de Conférence du Centre Panafricain Ecobank, 2365, Boulevard du Mono, Lomé, Togo
SETAO CI	Ordinaire	28/05/2025	10:00:00	Hôtel TIAMA (salon EBENE) - Abidjan Plateau
ONATEL BF	Ordinaire	28/05/2025	10:30:00	ROYAL BEACH HÔTEL, OUAGADOUGOU-BURKINA FASO
SUCRIVOIRE	Ordinaire	27/05/2025	09:30:00	Salle de Conférence de la CRRAE-UMOA à Abidjan-Plateau (Côte d'Ivoire)
BANK OF AFRICA CI	Ordinaire	27/05/2025	09:00:00	Siège de la banque (4e étage) de l'immeuble BOA, sis à Abidjan Plateau
NSBC	Ordinaire	26/05/2025	10:30:00	Confédération Générale des Entreprises de Côte d'Ivoire (CGECI ; le Patronat Ivoirien) sise à Abidjan Plateau, Avenue Lamblin et par visioconférence
SIB	Ordinaire	23/05/2025	10:00:00	CRRAE - UMOA (Abidjan - Plateau, Angle Boulevard Botreau Roussel, Rue Privée CRRAE - UMOA)
SOLIBRA	Ordinaire	21/05/2025	09:30:00	Espace LATRILLE EVENTS, Cocody Boulevard Latrille, Carrefour Duncan, Salle « HOUPHOUET BOIGNY »
SOGB	Ordinaire	20/05/2025	10:30:00	Immeuble CRRAE - UEMOA sis à Abidjan Plateau
SGB CI	Mixte	20/05/2025	09:00:00	Espace Latrille Events, sis à Abidjan Commune de Cocody, aux Deux-Plateaux Boulevard Latrille
NEI-CEDA CI	Ordinaire	19/05/2025	10:00:00	Hôtel TIAMA, Abidjan - Plateau

ECOBANK CI	Ordinaire	29/04/2025	10:00:00	En présentiel au Radisson Blu, sis à Abidjan Port-Bouët, route de l'Aéroport International Félix Houphouët Boigny ou par visioconférence ou tout moyen de communication permettant l'identification de l'actionnaire
CORIS BANK INTERNATIONAL	Ordinaire	29/04/2025	09:00:00	Sopatel Hôtel Silmandé SA
SONATEL	Mixte	17/04/2025	10:00:00	Par visioconférence et en présentiel dans ses locaux situés au Technopole à Dakar
BANK OF AFRICA CI	Ordinaire	16/04/2025	10:00:00	Salle Mikko du NOOM hôtel du Plateau (21ème étage)
BICI CI	Ordinaire	14/04/2025	10:00:00	Auditorium de la Maison des Entreprises (CGECI) sise au Plateau
BANK OF AFRICA ML	Ordinaire	10/04/2025	09:30:00	Siège de la banque à l'Immeuble BANK OF AFRICA , Avenue du Mali, Quartier ACI 2000
ORANGE CI	Ordinaire	10/04/2025	10:00:00	Par visioconférence (demande d'accès par mail à ag2025-orangeci@quorumenligne.com) et en présentiel au Siège de la société, sis à Abidjan, Cocody Riviera Golf, Boulevard de France, Immeuble Orange Village
BANK OF AFRICA SN	Ordinaire	08/04/2025	09:30:00	Immeuble Elan II au 2ème Etage, Almadies, Zone 12, Route de Ngor à Dakar
SAPH CI	Ordinaire	08/04/2025	09:00:00	Salle de Conférence de la CRRAE-UMOA à Abidjan-Plateau en présentiel avec la possibilité de participer à distance par visioconférence, via la plateforme web dédiée à l'Assemblée Générale
BANK OF AFRICA NG	Ordinaire	03/04/2025	10:00:00	Centre de Formation de BOA-NIGER (BOA-Siège)
BANK OF AFRICA BN	Ordinaire	02/04/2025	10:00:00	NOVOTEL à Cotonou
CROWN SIEM CI	Extraordinaire	01/04/2025	10:00:00	Visioconférence
SICABLE	Ordinaire	28/03/2025	10:00:00	Hôtel TIAMA, à ABIDJAN
BANK OF AFRICA BF	Ordinaire	17/03/2025	10:00:00	AZALÁI Hôtel à la salle DIMAKO

